

# PDX

PEÇAS PARA REPOSIÇÃO DE VEÍCULOS PESADOS



**Catálogo**  
**Linha Truck**  
**2024**



**PEDREX IND. METALÚRGICA LTDA.**  
**Fábrica Certificada ISO IATF 16949**



## FÁBRICA EM ITU -SP

Rod. Waldomiro C. de Camargo, km 53,5  
 Alto das Palmeiras - CEP 13.308-200  
 Itu - SP - Brasil  
 Área construída = 9.000 m<sup>2</sup>  
 Área total = 33.000 m<sup>2</sup>

# Linha certificada

## ISO 9001

## ISO IATF 16949

Bureau Veritas Certification

**PEDREX INDÚSTRIA METALÚRGICA LTDA.**

Rodovia Waldomiro Corrêa de Camargo, Melissa, S/Nº - 13308-200 - Itu/SP - Brasil

*Bureau Veritas Certification certifica que o Sistema de Gestão da organização acima foi avaliado e encontrado em conformidade com os requisitos da Norma detalhada abaixo.*

**Norma**

**ISO 9001:2015**

Escopo de Certificação

**FABRICAÇÃO DE COMPONENTES DE SUSPENSÃO E DIREÇÃO PARA O MERCADO AFTERMARKET E PEÇAS DA LINHA DE FERRAMENTAS, FUSOS E EIXOS.**

Data de Início do Ciclo de Certificação:	19-01-2022
Sujeito à operação satisfatória contínua do sistema de gestão da organização, este certificado é válido até:	13-09-2024
Validade do certificado anterior:	14-09-2021
Data da auditoria de recertificação/certificação:	08-10-2021
Data de Aprovação Original:	18-09-2017
Certificado Nº: BR037615	Versão: 1 Data da Revisão: 19-01-2022

*Bruno Bomtorim Moreira*  
Gerente Técnico

Escritório local: Av. Alfredo Egídio de Souza Aranha, 100, Torre C, 4º Andar Vila Cruzeiro, 04720-170 - São Paulo - SP - Brasil  
 Esclarecimentos adicionais a respeito do escopo deste certificado e à aplicabilidade dos requisitos do Sistema de Gerenciamento podem ser obtidos consultando a Organização. Para verificar a validade deste certificado, telefone para +551124599001.

Bureau Veritas Certification

**Certificate of Approval**

Awarded to

**Pedrex Industria Metalurgica Ltda**

Rodovia Waldomiro Correia de Camargo s/n Km 53,5, 13308-200 - Itu/SP - Brasil

Bureau Veritas Certification certify that the Quality Management System of the above organisation has been audited and found to be in accordance with the requirements of

**IATF 16949 - First Edition**  
and the applicable customer specific requirements



**SCOPE**

Manufacturing

**PERMITTED EXCLUSION(S)**

8.3 - Design and development of products and services

**PRODUCT(S) DELIVERED**

Precision machined parts such as : Screws, Bars, Spherical pins, Input shaft, Plugger, Eye terminal, Prisoners and Pistons.

Date Of Certification:	17-01-2022
Date Of Expiration:	14-01-2025
IATF Certificate N°:	441434
Bureau Veritas Certification Certificate N°:	BR037548- IATF

*Hebert*  
Revision: 1

For Bureau Veritas Certification Holding, Le Triangle de l'Arche, 8 Cours du Triangle - 92000 Palaiseau - France  
 (The official document is in English. Any translations of this document shall be used for reference only.)



A **PDX**, Pedrex Indústria Metalúrgica Ltda., é uma empresa especializada em **produtos conformados a frio e usinados**.

Produzimos diversas peças para a Indústria Automotiva e caminhões, peças para ferramentas elétricas e peças de micro usinagem para a Indústria Eletro-eletrônica.

Fornecemos vários itens para diversas montadoras e sistemistas no segmento de veículos pesados. Agora juntamos todos esses itens originais no nosso primeiro catálogo de **Linha Truck**.

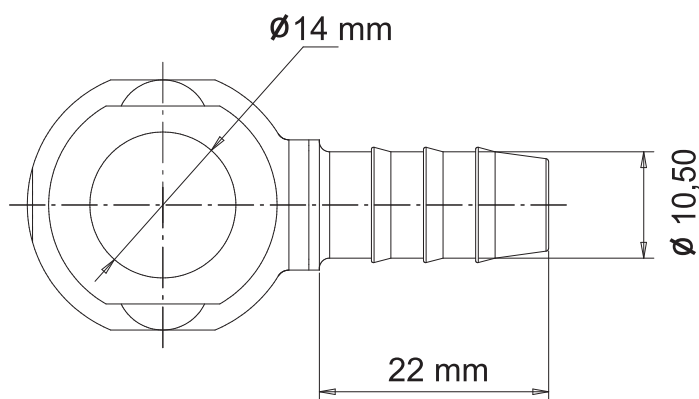


Produzimos também para diversos clientes, peças especiais para veículos pesados conforme especificação original.



<b>PEÇAS DIVERSAS</b>	<i>Pág.</i>	<b>5</b>
EATON		<b>5</b>
MERCEDES BENZ		<b>5</b>
SCANIA		<b>8</b>
VW / MAN		<b>8</b>
<b>PARAFUSOS ÔCOS</b>	<i>Pág.</i>	<b>10</b>
CUMMINS		<b>10</b>
EATON		<b>10</b>
MERCEDES BENZ		<b>10</b>
MWM		<b>15</b>
SCANIA		<b>16</b>
VOLVO		<b>17</b>
VW / MAN		<b>17</b>
ZF		<b>19</b>
<b>OLHAIS</b>	<i>Pág.</i>	<b>20</b>
MERCEDES BENZ		<b>20</b>
MWM		<b>24</b>
SCANIA		<b>24</b>
VW / MAN		<b>25</b>
ZF		<b>26</b>
<b>PARAFUSOS E PRISIONEIROS</b>	<i>Pág.</i>	<b>27</b>
CUMMINS		<b>27</b>
MERCEDES BENZ		<b>27</b>
SCANIA		<b>30</b>
VW / MAN		<b>31</b>
ZF		<b>31</b>
<b>BUJÕES</b>	<i>Pág.</i>	<b>31</b>
CUMMINS		<b>31</b>
EATON		<b>31</b>
MERCEDES BENZ		<b>32</b>
MWM		<b>33</b>
SCANIA		<b>33</b>
VW / MAN		<b>34</b>
ZF		<b>34</b>

<b>CONEXÕES</b>	<i>Pág.</i>	<b>35</b>
CUMMINS		<b>35</b>
MERCEDES BENZ		<b>35</b>
MWM		<b>37</b>
VW / MAN		<b>37</b>
ZF		<b>38</b>
<b>TERMINAIS E PINOS ESFÉRICOS</b>	<i>Pág.</i>	<b>40</b>
MERCEDES BENZ		<b>40</b>
VW / MAN		<b>42</b>
ZF		<b>42</b>
<b>HASTES E GARFOS</b>	<i>Pág.</i>	<b>43</b>
MERCEDES BENZ		<b>43</b>
SCANIA		<b>43</b>
VW / MAN		<b>44</b>
<b>ROLETES PATIM FREIO</b>	<i>Pág.</i>	<b>45</b>
MERCEDES BENZ		<b>45</b>
SCANIA		<b>47</b>
<b>PINOS</b>	<i>Pág.</i>	<b>47</b>
MERCEDES BENZ		<b>47</b>
SCANIA		<b>50</b>
VW / MAN		<b>50</b>
ZF		<b>50</b>
AGRALE		<b>50</b>



14 MM / 10,50 X 22 MM

obs: No capítulo de Olhais, as medidas principais aparecem conforme exemplo ao lado, onde a medida do tubo, é o menor diâmetro.






CÓD. PDX	FOTO	DESCRIÇÃO	MEDIDAS	APLICAÇÃO	CÓD. ORIGINAL
PEÇAS DIVERSAS EATON					
10566		PORCA ORIGINAL 1"	1" 20 - UNEF 2 B	CÂMBIO	6027202-9
PEÇAS DIVERSAS MERCEDES BENZ					
10009		RÓTULA DO GARFO EMBREAGEM	DIAM 43 x 18 MM	EMBREAGEM	L1313/1513/2013 /2213/L608/O362/OM 352/ 1518 352 254 0135
10010		RÓTULA DO ESTABILIZADOR DIANTEIRO GE 20	D.INT 20 MM /21 MM D.EXT. 35 MM COMPR.16 MM	ESTABILIZADOR DIANTEIRO	1313/1513/1519-OF/OH 1313 000 981 0931
10013		RÓTULA EIXO "S" FREIO AR-62 X42 X20 MM	D.INT 42 MM D.EXT. 62 MM COMPR.20 MM	FREIO	FREIO A AR - TODOS 001 981 2131
10018		EIXO SELETOR	COMPR. 215 MM	CÂMBIO	OH OF LPO1113/1313 TODOS 321 268 1029
10029		PORCA EIXO ENTALHADO DIAM. 60 MM	40 X 1,50 X 12 MM	CÂMBIO	AGL-1924/1932/1923/2219/1519/2220 343 990 0360
10101		PORCA FLANGE CÂMBIO M32	32 X 1,5 X 56 MM	CÂMBIO	L1218 1418 1618/20 1421 1621 49901451
10198		CONJUNTO REPARO ROLETE PATIM FREIO COM PINO 10099 "SEM ANEL O´RING"	EXT. 52,40 / INT 23 MM COMPR. 39 MM	FREIO	L1118 1318 1518 1218 1418 1618 307 421 1874
10384		CONJUNTO CAPA E ROLETE DO ROLAMENTO	ROL. INT 35 e 36 MM ESP. 25 MM CAPA 55 X 20 MM		L1313/1513/1519/OF1313/OH1313 000 981 1231

CÓD. PDX	FOTO	DESCRIÇÃO	MEDIDAS	APLICAÇÃO	CÓD. ORIGINAL
<b>10386</b>		VÁLVULA DESCARGA BOMB. ALIMENTADORA CHAVE 22 MM	R.M16 X1,50 X10 MM COMPR. T. 62 MM	MOTOR	OM904/LA906/ 924/926 906 092 0510
<b>10400</b>		VÁLVULA BOMBA OLEO LUBRIFICANTE M18	INT.18 X 1,5 X 12 MM EXT.18 X 1,5 X 13 MM	BOMBA DE ÓLEO	OM352/608/708 352 180 0315
<b>10479</b>		EIXO SUPORTE POLIA ESPECIAL	ROSCAS M 16 X1,50 X 25	MOTOR	OF1730 / OH1618 / OH1622 / 0500 374 200 0038
<b>10482</b>		VALVULA RETENÇÃO	EXT. M 16 X 1,50 X 10 INT. M 16 X 1,50 X 12 COMPR. 63,5 MM	MOTOR	906.092.1210
<b>10489</b>		PRATO MOLA VÁLVULA SUPERIOR	19 MM X 10,80 MM	MOTOR	906.016.0226
<b>10502</b>		PORCA ENTALHADA CARÇAÇA M80	M 80 X 1,50 x 10 MM DIAM 99,7 MM CHANFO 11,20 MM	DIFERENCIAL	L1618/1620/1622 (DIF. HL4/050) 976356 0026
<b>10552</b>		TIRANTE VÁLVULA NÍVEL 250 MM	PINO ESF. ROSCA M8	MOTOR	O370/ O371/O400 508 501
<b>11144</b>		EIXO SUPORTE POLIA ESPECIAL LONGO	ROSCAS M 16 X1,50 X 25	MOTOR	0500 / OH1418 / OH1518 / OH1522 475 200 0038
<b>10633</b>		INSERTO	8 X 6 X 15 MM	FREIO	LS1632/0400/ L1932 915062 008000
<b>10637</b>		BUCHA ESPAÇADORA DO ROLAMENTO DO CUBO TRASEIRO DIAM 63,5 MM	63,5 X 44,9 X 21 MM	EIXO TRASEIRO	SPRINTER 310D 312D 412D 13.532.851

CÓD. PDX	FOTO	DESCRIÇÃO	MEDIDAS	APLICAÇÃO	CÓD. ORIGINAL
10662		BUCHA ROSCADA ESTICADOR CORREIA	12 X 1,75	MOTOR	OM352/OM366 352 155 0272
10701		CALÇO APERTO COLETOR TUBULAGEM MENOR (BAIXA)	DIÂM. 1 "	MOTOR	OM447/449 423 142 0112
10703		TUBO ALAVANCA TRAMBULADOR CÂMBIO	DIAM EXT 16 MM DIAM INT 10,20 MM COMPR. 12 MM	CÂMBIO	1315/1418/1518/ 1938/38S/44S... A 970 268 02 53
10759		BUCHA ROSCADA M16	M16 X 1,5 X 10 MM COMP. TOT. 17 MM		352 997 0075
10961		PORCA FLANGEADA PONTA EIXO CARDAN	15.6 X Ø62.6 X SW41 X M30X2		001.990.5550
10966		TERMINAL ROTULAR	37.75 X M8 X Ø8 MM		

## PEÇAS DIVERSAS SCANIA

10083		PISTÃO REGUL. BOMBA ÓLEO LUBRIFICANTE	20 x 17 MM	MOTOR	F-K-R-L-113 - ORIGINAL 301476
10096		PRATO DE MOLA DE VÁLVULA	DIAM 42 MM / 21 MM ALT. 14 MM	MOTOR	SCANIA 111/112/113 170 083
10122		PRATO MOLA VÁLVULA MAIOR	35 MM x 13,50 MM	MOTOR	SÉRIE 4 1305724



CÓD. PDX	FOTO	DESCRIÇÃO	MEDIDAS	APLICAÇÃO	CÓD. ORIGINAL
<b>10640</b>		PASTILHA EMBREAGEM	18 X 6 MM	EMBREAGEM	112/ 113 342836
<b>10651</b>		PORCA EIXO TRAS. CÂMBIO 8 MARCHAS	M 60 X 1,50 MM	CÂMBIO	P93 / K / T113 / R143 1461414
<b>11147</b>		LUVA INJETOR CABEÇOTE	DIM.30,00; EXT 29,05 - 25,05; INT 21,10 - 24,00		1365196
<b>10631</b>		CONJUNTO ESTICADOR CINTA TANQUE ÓLEO DIESEL			306133X
<b>PEÇAS DIVERSAS VW / MAN</b>					
<b>10483</b>		VALVULA DE RETORNO FILTRO DE ÓLEO	PORCA M 22 X 1,00 ESFERA 17 MM	MOTOR	MOTOR MWM X 10 TAE115421 904.527.420041E
<b>10570</b>		ESPAÇADOR TUBO ÁGUA CABEÇOTE	DIÂM EXT.20,5 MM DIÂM INT. 15 MM COMP. TOT. 59 MM	MOTOR	12140H/ 14150/ 14220/16170/ 16220/35300/2422 0 TJG199379B
<b>10571</b>		ESPAÇADOR DIÂM. 29,8 MM - ROSCA M14	D.29,8 X 22 MM M14 X 1,5 X 27 MM	EIXO TRASEIRO	TAR 511179
<b>10574</b>		ESPAÇADOR CHANFRADO 45 GRAUS	DIÂM EXT.30 MM DIÂM INT. 13 MM COMP. TOT. 14 MM		TJG899385
<b>10938</b>		TUBO DIÂM. 30 MM COM ROSCA INT. M12	M12 X 1,75 X 45 MM COMPR. T. 88 MM		2R2813595

CÓD. PDX	FOTO	DESCRIÇÃO	MEDIDAS	APLICAÇÃO	CÓD. ORIGINAL
10939		TUBO DIÂM. 35 MM COM ROSCA INT. M20 ALLEN CH. 17 MM	M20 X 1,75 X 43 MM COMPR. T. 70 MM		2T2 803875A
10942		BUCHA FIXAÇÃO BATENTE SUSPENSÃO TRASEIRA - CHAVE 13	DIÂM. EXT. 12 MM ROSCA. INT. M8	EIXO TRASEIRO	TAR 511187
10945		ESPAÇADOR DIÂM. 29,8 MM - SEM ROSCA	D.29,8 X 22 MM COMP. TOTAL 27 MM	EIXO TRASEIRO	TMJ511117
10575		CONJUNTO NIPLE	36 X 3/4'-16UNF X SW22.1 MM		2R0422913
10587		BUCHA ENCAIXE	30.2 X SW27 X NPT 3/4'-14FIOS X M16 X Ø11.9MM		2R0145527
10591		PORCA FLANGE TRASEIRA	18.1 X Ø57.1 X 1'1/4-18FIOS X SW46 MM		TN4311901
10598		BUCHA DISTANCIADORA BARRA TRANSVERSAL	Ø30 X Ø21 X 57.0 MM		2R2899565
10956		ESPAÇADOR	Ø21.25 X 5.1 X Ø10.8 MM		2Z0903260C
10971		PORCA PINHÃO 155/MS 240	15.7 X 1'1/4-18UNF X SW41 MM		TE3521213
11083		REPARO ALAVANCA CAMBIO TRAMBULADOR	15.7 X 1'1/4-18UNF X SW41 MM		2RP798121

Lançamento

CÓD. PDX	FOTO	DESCRIÇÃO	MEDIDAS	APLICAÇÃO	CÓD. ORIGINAL
<b>PARAFUSOS ÔCOS CUMMINS</b>					
<b>10167</b>		PARAFUSO ÔCO 12 MM 4 FUROS	M12 X 1,50 X 24 MM ROSCA ÚTIL 12 MM	MOTOR	3903035
<b>10168</b>		PARAFUSO ÔCO 12 MM 4 FUROS - VAZADO	M12 X 1,50 X 24 MM INT. M6 X 1,00	MOTOR	39 11 446
<b>10169</b>		PARAFUSO ÔCO 12 MM 4 FUROS - VAZADO	M12 X 1,50 X 24 MM INT. M6 X 1,00	MOTOR	32 81 476
<b>10456</b>		PARAFUSO ÔCO 14 MM 4 FUROS	M14 X 1,50 X 26 MM ROSCA ÚTIL 12 MM	MOTOR	39 24 725
<b>PARAFUSOS ÔCOS EATON</b>					
<b>10903</b>		PARAFUSO ÔCO 10 MM 4 FUROS	M10 X 1,00 X 19 MM ROSCA ÚTIL 8 MM	CÂMBIO / DIF.	3316101
<b>10902</b>		PARAFUSO ÔCO 12 MM 4 FUROS	M12 X 1,50 X 24 MM ROSCA ÚTIL 10 MM	CÂMBIO / DIF.	3316088
<b>PARAFUSOS ÔCOS MERCEDES BENZ</b>					
<b>10104</b>		PARAFUSO ÔCO 8 MM 4 FUROS (T-30) / CANO RETORNO CABEÇOTE	M8 X 1,00 X 18MM	MOTOR	TODOS 326 990 0163
<b>10851</b>		PARAFUSO ÔCO 8 MM 1 FURO	M8 X 1,00 X 17 MM ROSCA ÚTIL 8,5 MM		5466011600



CÓD. PDX	FOTO	DESCRIÇÃO	MEDIDAS	APLICAÇÃO	CÓD. ORIGINAL
10236		PARAFUSO ÔCO 10 MM 2 FUROS INJETOR ÓLEO MOTOR	M10 X 1,00 X 25 MM	COMBUSTÍVEL	OM366/366A/ 366LA 366 990 0063
10462		PARAFUSO ÔCO 10 MM 4 FUROS - FLEXÍVEL DA INJETORA (T-29B)	M10 X 1,00 X 19 MM ROSCA ÚTIL 8,5 MM	MOTOR	TODOS 915011 004103
10815		PARAFUSO ÔCO 10 MM 3 FUROS FLANGEADO	M10 X 1,00 X 23 MM ROSCA ÚTIL 10,5		A 001 990 11 63
10920		PARAFUSO ÔCO 10 MM 3 FUROS	M10 X 1,00 X 19 MM ROSCA ÚTIL 8,5 MM	MOTOR	TODOS N915036006101
10061		PARAFUSO ÔCO 12 MM 4 FUROS (T-99)	M12 X 1,50 X 24 MM	MOTOR FLEXÍVEL INJETORA	352/364/366/1924/ 1932/1935/O400 915036 008100
10062		PARAFUSO ÔCO 12 MM 3 FUROS	M12 X 1,50 X 16 MM	FREIO	LS 1932/1933 TODOS FREIO AR - ORIGINAL 915039 012100
10508		PARAFUSO ÔCO 12 MM	M12 X 1,50 X 27 MM	MOTOR FLEXÍVEL DA TURBINA	SPRINTER/ OM 14 A/LA 001 990 0463
10514		PARAFUSO ÔCO 12 MM DUPLO (T-233)	M12 X 1,50 X 36 MM ROSCA ÚTIL 11 MM	VÁLVULA MAGNÉTICA	TODOS 915047 008202
10516		PARAFUSO ÔCO 12 MM- FLEXÍVEL DA TURBINA	M12 X 1,50 X 22 MM	MOTOR	SPRINTER/ OM 14 A/LA 001 990 0263

CÓD. PDX	FOTO	DESCRIÇÃO	MEDIDAS	APLICAÇÃO	CÓD. ORIGINAL
<b>10919</b>		PARAFUSO ÔCO 12 MM 3 FUROS - ZINCADO AMARELO	<i>M12 X 1,50 X 24 MM</i> <i>ROSCA ÚTIL 11 MM</i>		<b>915036 008100</b>
<b>10049</b>		PARAFUSO ÔCO 14 MM 3 FUROS (T-28) FLEXÍVEL INJETORA	<i>M14 X 1,50 X 24MM</i>	<b>MOTOR</b> TODOS	<b>915011 008101</b>
<b>10052</b>		PARAFUSO ÔCO 14 MM 4 FUROS INJETOR ÓLEO MOTOR	<i>M14 X 1,50 X 32 MM</i> <i>ROSCA ÚTIL 17 MM</i>	<b>MOTOR</b> OM447/449 OM 904LA OM 924LA	<b>457 990 0163</b>
<b>10053</b>		PARAFUSO ÔCO 14 MM CILINDRO MESTRE DO FREIO	<i>M14 X 1,50 X 28 MM</i> <i>ROSCA ÚTIL 15 MM</i>	<b>FREIO</b> TODOS	<b>345 428 7126</b>
<b>10125</b>		PARAFUSO ÔCO 14 MM 3 FUROS - FLEXÍVEL DA INJETORA	<i>M14 X 1,50 X 25 MM</i>	<b>MOTOR</b> L1111/1113/1313/ 1513/2013/0362 - ORIGINAL	<b>915036 010100</b>
<b>10473</b>		PARAFUSO ÔCO 14 MM CÂMARA DE ASPIRAÇÃO B. INJETORA - 3 FUROS	<i>M14 X 1,50 X 25 MM</i>	<b>MOTOR</b> OM352/366 - CABEÇA ALTA	<b>321 990 0663</b>
<b>10509</b>		PARAFUSO ÔCO 14 MM FURO 1/8" - FLEXÍVEL DA INJETORA	<i>M14 X 1,50 X 26 MM</i>	<b>MOTOR</b> TODOS	<b>915011 008103</b>
<b>10513</b>		PARAFUSO ÔCO 14 MM DUPLO( T-234) - FLEXÍVEL DA INJETORA	<i>M14 X 1,50 X 42 MM</i>	<b>MOTOR</b> TODOS	<b>915011 008102</b>
<b>10706</b>		PARAFUSO ÔCO 14 MM 3 FUROS DUPLO - FLEXÍVEL DA INJETORA	<i>M14 X 1,50 X 42 MM</i> <i>ROSCA ÚTIL 11MM</i>	<b>MOTOR</b> TODOS 14 MM	<b>915047 010100</b>
<b>10708</b>		PARAFUSO ÔCO 14 MM 4 FUROS - ENCANAMEN. COMPRESSOR AR	<i>M14 X 1,50 X 26 MM</i> <i>ROSCA ÚTIL 11 MM</i>	<b>FREIO</b> OM904LA 712C/914C/1215C	<b>915036 010200</b>








CÓD. PDX	FOTO	DESCRIÇÃO	MEDIDAS	APLICAÇÃO	CÓD. ORIGINAL
10825		PARAFUSO ÔCO 14 MM 3 FUROS	M14 X 1,50 X 26 MM ROSCA ÚTIL 11 MM		915036 010101
10039		PARAFUSO ÔCO 16 MM 2 FUROS - FLEXÍVEL INJETORA (T98 / T98A)	M16 X 1,50 X 28 MM	MOTOR	915036 012150
10095		PARAFUSO ÔCO 16 MM 3 FUROS (T98 / T98A)	M16 X 1,50 X 28 MM ROSCA ÚTIL 11 MM	FREIO	915036 012101
10475		PARAFUSO ÔCO 16 MM 4 FUROS DUPLO - VÁLVULA PEDAL (T-175)	M16 X 1,50 X 45 MM	FREIO	TURBO - TODOS 915047 012200
10510		PARAFUSO ÔCO 16 MM 4 FUROS DUPLO CONEX. M12 VÁLV. 2 CIRCUITOS	M16 X 1,50 X 47 MM M12 X 1,50 X 10 MM	FREIO	FREIO A AR - TODOS (T-176A) 915040 012206
10517		PARAFUSO ÔCO 16 MM 4 FUROS (T98 / T98A)	M16 X 1,50 X 30 MM		TODOS 915036 012200
10530		PARAFUSO ÔCO 16 MM FURO 1/8" - FLEXÍVEL DA TURBINA	M16 X 1,50 X 32 MM	MOTOR FLEXÍVEL DA TURBINA	TURBO TODOS 915036 012152
10826		PARAFUSO ÔCO 16 MM 3 FUROS - ZINCADO AMARELO	M16 X 1,50 X 28 MM ROSCA ÚTIL 11 MM		915036 012102
10834		PARAFUSO ÔCO 16 MM 3 FUROS C/ CONEXÃO M10	M16 X 1,50 X 28 MM M10 X 1,00 X 8 MM		555466082400
10861		PARAFUSO ÔCO 16 MM 3 FUROS CONEXÃO COM ROSCA INTERNA M8	M16 X 1,50 X 28 MM 8 X 1,00 X 6 MM		A 000 990 93 63



CÓD. PDX	FOTO	DESCRIÇÃO	MEDIDAS	APLICAÇÃO	CÓD. ORIGINAL
<b>10899</b>		PARAFUSO ÔCO 16 MM 3 FUROS - CONEXÃO M8	<i>M16 X 1,50 X 26 MM 8 X 1,00 X 7 MM</i>		<b>A 001 997 17 01</b>
<b>10463</b>		PARAFUSO ÔCO 18 MM 3 FUROS - FLEXÍVEL DA TURBINA (T-231)	<i>M18 X 1,50 X 32 MM</i>	<b>MOTOR</b> TODOS	<b>915036 018202</b>
<b>10600</b>		PARAFUSO ÔCO 18 MM 3 FUROS SAÍDA CARC. VÁLV. TERMOSTÁTICA	<i>M18 X 1,50 X 32 MM ROSCA ÚTIL 11 MM</i>	<b>MOTOR</b> OM366LA / L1620 (18 MM)	<b>915036 015201</b>
<b>10664</b>		PARAFUSO ÔCO 18 MM 3 FUROS - FLEXÍVEL DA TURBINA	<i>M18 X 1,50 X 32 MM ROSCA ÚTIL 11 MM</i>	<b>MOTOR</b> TODOS	<b>915036 015101</b>
<b>10093</b>		PARAFUSO ÔCO 22 MM 4 FUROS - ENCAN. FREIO (T-219)	<i>M22 X 1,50 X 39 MM</i>	<b>FREIO</b> L1218/1418/1620 MODERNO	<b>915036 018204</b>
<b>10193</b>		PARAFUSO ÔCO 26 MM 3 FUROS (T218)	<i>M26 X 1,50 X 45 MM ROSCA ÚTIL 13 MM</i>	<b>FREIO</b> L1218/1418/1620/ 712 912C	<b>3924725</b>
<b>10827</b>		PARAFUSO ÔCO 26 MM 4 FUROS	<i>M26 X 1,50 X 45 MM ROSCA ÚTIL 13 MM</i>		<b>9150360 22200</b>
<b>10358</b>		PARAFUSO ÔCO 16MM 3 FUROS - FLEXÍVEL INJETORA	<i>M16 X 1.5 X 28MM</i>	TURBO TODOS	<b>915.036.012150</b>
<b>10539</b>		PARAFUSO ÔCO 16MM DUPLO VÁLVULA PEDAL	<i>M16 X 1.5 X 46MM</i>	FREIO AR TODOS	<b>915.047.012200</b>
<b>10590</b>		PARAFUSO ÔCO 14MM 3 FUROS - FLEXÍVEL INJETORA	<i>M14 X 1.5 X 28MM</i>		<b>915.036.010100</b>

CÓD. PDX	FOTO	DESCRIÇÃO	MEDIDAS	APLICAÇÃO	CÓD. ORIGINAL
10050		PARAFUSO ÔCO 8MM RETORNO CABEÇOTE	SW12 DIM.27,00 M8 – 2 FUROS		326 990 0063
10511		PARAFUSO ÔCO 8MM 3 FUROS CANO REFORÇO CABEÇOTE	SW12 DIM.18,50 M8 – 2 FUROS		915 011 002102
PARAFUSOS ÔCOS MWM					
10352		PARAFUSO ÔCO 14 MM 3 FUROS - FLANGEADO	M14 X 1,50 X 26 MM ROSCA ÚTIL 11 MM	MOTOR	61.98150-0175
10353		PARAFUSO ÔCO 14 MM 3 FUROS DUPLO FLANGEADO	M14 X 1,50 X 41,5 MM ROSCA ÚTIL 10,5 MM	MOTOR	61.98150-0176
10905		PARAFUSO ÔCO 14 MM 4 FUROS	M14 X 1,50 X 32 MM ROSCA ÚTIL 17 MM	MOTOR	06.78340-0406
10413		PARAFUSO ÔCO 26 MM 4 FUROS	M16 X 1,50 X 43 MM ROSCA ÚTIL 15 MM	MOTOR	61.98150-0210
10676		PARAFUSO ÔCO 16 MM 3 FUROS COM CONEXÃO M22	M16 x 1,50 X 30 MM M 22X 1,50 X 12 MM COMP. TOT. 49 MM	MOTOR	07W201117A
10683		PARAFUSO ÔCO 16 MM 4 FUROS	M16 X 1,50 X 28 MM ROSCA ÚTIL 11 MM	MOTOR	06.78340-8107
10691		PARAFUSO ÔCO 16 MM 4 FUROS	M16 X 1,50 X 28 MM ROSCA ÚTIL 11 MM	MOTOR	06.78340-4107



CÓD. PDX	FOTO	DESCRIÇÃO	MEDIDAS	APLICAÇÃO	CÓD. ORIGINAL
<b>10911</b>		PARAFUSO ÔCO 26 MM 4 FUROS	<i>M26 X 1,50 X 45 MM</i> <i>ROSCA ÚTIL 13 MM</i>	MOTOR	0678340-0110
<b>PARAFUSOS ÔCOS SCANIA</b>					
<b>10086</b>		PARAFUSO ÔCO 8 MM 4 FUROS LONGO	<i>M8 X 1,00 X 25 MM</i>	FREIO	SC 111 - TR112 17384
<b>10605</b>		PARAFUSO ÔCO 8 MM DUPLO - COMBUSTÍVEL	<i>M8 X 1,25 X 30 MM</i>	MOTOR	SC 124 1 387 754
<b>10078</b>		PARAFUSO ÔCO 10 MM 2 FUROS - LUBRIFICAÇÃO BLOCO	<i>M10 X 1,00 X 24 MM</i>	MOTOR	111/TR112 278 082
<b>10531</b>		PARAFUSO ÔCO 10 MM LUBRIFICAÇÃO CABEÇOTE	<i>M10 X 1,00 X 21 MM</i>	MOTOR	SC 112/113 1.111.373
<b>10603</b>		PARAFUSO ÔCO 12 MM SIMPLES - FLEXÍVEL INJETORA	<i>M12 X 1,50 X 24 MM</i> <i>ROSCA ÚTIL 11 MM</i>	MOTOR	TODOS 17 147
<b>10041</b>		PARAFUSO ÔCO 14 MM 4 FUROS - BOMBA INJETORA	<i>M14 X 1,50 X 25 MM</i>	MOTOR	SC 111/112/113/ 114/124 17148
<b>10103</b>		PARAFUSO ÔCO 14 MM 4 FUROS - RETORNO COMBUSTÍVEL	<i>M14 X 1,50 X 26 MM</i>	MOTOR	110/111/112/K112/ - ORIGINAL 16775
<b>10512</b>		PARAFUSO ÔCO 16 MM 4 FUROS	<i>M16 X 1,50 X 30 MM</i>	DIREÇÃO	TODOS (4 FUROS) 812 391

CÓD. PDX	FOTO	DESCRIÇÃO	MEDIDAS	APLICAÇÃO	CÓD. ORIGINAL
10601		PARAFUSO ÔCO 18 MM 3 FUROS - ZINCADO AMARELO	M18 X 1,50 X 32 MM ROSCA ÚTIL 11 MM	DIREÇÃO	TODOS 812 392
10543		PARAFUSO ÔCO 26 MM 3 FUROS	M26 X 1,50 X 45 MM	DIREÇÃO / FREIO	TODOS 812 394
11143		PARAFUSO BANJO 8 X 73 ROSCA 1MM	SW12 DIM. 73,00 M8		1544472
PARAFUSOS ÔCOS VOLVO					
10602		PARAFUSO ÔCO 18 MM 3 FUROS - ZINCADO AMARELO	M18 X 1,50 X 32 MM ROSCA ÚTIL 11 MM	DIREÇÃO	TODOS 190 714
PARAFUSOS ÔCOS VW/MAN					
11143		PARAFUSO ÔCO M14			062103715
<b>Lançamento</b>					
10831		PARAFUSO ÔCO 10 MM 3 FUROS	M10 X 1,50 X 19 MM ROSCA ÚTIL 8,5 MM		WHT000811
10515		PARAFUSO ÔCO 12 MM SIMPLES - FLEXÍVEL INJETORA	M12 X 1,00 X 24 MM	MOTOR	24250/26300/ 40300/ 172100D 2RP 721 489
10540		PARAFUSO ÔCO 12 MM SIMPLES - FLEXÍVEL INJETORA	M12 X 1,50 X 24 MM ROSCA ÚTIL 11 MM	MOTOR	8120/140/150/ 9150 TAR 699 663
10797		PARAFUSO ÔCO 12 MM 3 FUROS ZINCADO AMARELO	M12 X 1,50 X 28 MM ROSCA ÚTIL 15 MM		036.145.541
















CÓD. PDX	FOTO	DESCRIÇÃO	MEDIDAS	APLICAÇÃO	CÓD. ORIGINAL
<b>10799</b>		PARAFUSO ÔCO 12 MM 3 FUROS ZINCADO AMARELO	<i>M12 X 1,50 X 24 MM</i> <i>ROSCA ÚTIL 11 MM</i>		<b>N 021.071.2</b>
<b>10604</b>		PARAFUSO ÔCO 14 MM 3 FUROS - FLEXÍVEL INJETORA	<i>M14 X 1,50 X 26 MM</i> <i>ROSCA ÚTIL 12,5 MM</i>	<b>MOTOR</b> 7100/8140/8150/ 13190/17210	<b>TJG 201 369</b>
<b>10798</b>		PARAFUSO ÔCO 14 MM 3 FUROS ZINCADO AMARELO	<i>M14 X 1,50 X 26 MM</i> <i>ROSCA ÚTIL 11 MM</i>		<b>N 021 074 2</b>
<b>10875</b>		PARAFUSO ÔCO 14 MM 4 FUROS	<i>M14 X 1,50 X 26 MM</i> <i>ROSCA ÚTIL 11 MM</i>		<b>N 021074 1</b>
<b>10541</b>		PARAFUSO ÔCO 16 MM 3 FUROS DUPLO	<i>M16 X 1,50 X 45 MM</i> <i>ROSCA ÚTIL 11 MM</i>	<b>FREIO</b> 7100/7110/ 7120/8100	<b>TAR 699 655</b>
<b>10644</b>		PARAFUSO ÔCO 16 MM 3 FUROS - FLEXÍVEL INJETORA	<i>M16 X 1,50 X 28 MM</i> <i>ROSCA ÚTIL 11 MM</i>	<b>MOTOR</b> TODOS	<b>N 021 0723</b>
<b>10769</b>		PARAFUSO ÔCO 16MM 3 FUROS	<i>M16 X 1,50 X 28 MM</i> <i>ROSCA ÚTIL 11 MM</i>		<b>2RD 699 671</b>
<b>10775</b>		PARAFUSO ÔCO 16 MM 3 FUROS C/ CONEXÃO 3/8" NPTF	<i>M16 X 1,50 X 28 MM</i> <i>3/8"NPTF X 15 MM</i>		<b>TAR 699 651</b>
<b>10792</b>		PARAFUSO ÔCO 16 MM 2 FUROS	<i>M16 X 1,50 X 26 MM</i> <i>ROSCA ÚTIL 10 MM</i>		<b>377.422.900</b>

CÓD. PDX	FOTO	DESCRIÇÃO	MEDIDAS	APLICAÇÃO	CÓD. ORIGINAL
10882		PARAFUSO ÔCO 16 MM 2 FUROS	M16 X 1,50 X 25 MM ROSCA ÚTIL 8 MM		WHT 001 799
10889		PARAFUSO ÔCO 18 MM 2 FUROS C/ CONEXÃO M14	M18 X 1,50 X 32 MM 14 X 1,50 X 11 MM		51.98150-0246
10832		PARAFUSO ÔCO 20 MM 4 FUROS	M20 X 1,50 X 38 MM ROSCA ÚTIL 16 MM		WHT000829
10762		PARAFUSO ÔCO 22 MM 3 FUROS	M22 X 1,50 X 39 MM ROSCA ÚTIL 13 MM		TAR 699 653
10589		PARAFUSO ÔCO 16MM X 1,5MM	M16 X 1.5 X 28 MM	FREIO AR TODOS	N021072.3
PARAFUSOS ÔCOS ZF					
10727		PARAFUSO ÔCO 12 MM 4 FUROS	M12 X 1,50 X 24 MM ROSCA ÚTIL 11 MM		0637 835 026
10898		PARAFUSO ÔCO 12 MM 4 FUROS	M12 X 1,50 X 24 MM ROSCA ÚTIL 11 MM		0637 835 808
10725		PARAFUSO ÔCO 14 MM 4 FUROS	M14 X 1,50 X 26 MM ROSCA ÚTIL 11 MM		0637 835 515
10916		PARAFUSO ÔCO 18 MM 3 FUROS	M18 X 1,50 X 32 MM ROSCA ÚTIL 11 MM		0637.100.509







CÓD. PDX	FOTO	DESCRIÇÃO	MEDIDAS	APLICAÇÃO	CÓD. ORIGINAL
<b>10926</b>		PARAFUSO ÔCO 18 MM 3 FUROS - ZINCADO AMARELO	M18 X 1,50 X 32 MM ROSCA ÚTIL 11 MM		637835005
<b>10743</b>		PARAFUSO ÔCO 22 MM 3 FUROS	M22 X 1,50 X 66 MM ROSCA ÚTIL 14 MM		1295.307.198

**OLHAIS MERCEDES BENZ**

<b>10790</b>		OLHAL 8 MM PARA TUBO DE NYLON 6 X 4	8 MM / 4,60 X 16 MM	TODOS	915052 004003
<b>10835</b>		OLHAL 8 MM PARA TUBO DE NYLON	8 MM / 6,90 X 16 MM		N915052006008
<b>10739</b>		OLHAL 10 MM PARA TUBO DE NYLON 6 x 4 MM	10 MM / 5,20 x 16 MM	O371/ O400 / HPN/ L / LK 1620/1932	915052 004002
<b>10740</b>		OLHAL 10 MM PARA TUBO DE NYLON	10 MM / 6,15 x 16 MM	FREIO LN710/ LS1632	915052 006003
<b>10786</b>		OLHAL 12 MM PARA TUBO DE NYLON	12 MM / 4,60 X 16 MM		N915052004015
<b>10391</b>		OLHAL 16 MM P/ TUBO DE NYLON 12 x 9 MM	16 MM / 10,20 X 22MM	FREIO HPN2318 - ORIGIN. TODOS "ZAMAC"	915052 009009

CÓD. PDX	FOTO	DESCRIÇÃO	MEDIDAS	APLICAÇÃO	CÓD. ORIGINAL
<b>10392</b>		OLHAL 14 MM P/ TUBO DE NYLON 11 X 8 MM	14 MM / 8,20 X 21 MM	FREIO OM366/AGL	915052 008000
<b>10435</b>		OLHAL 14 MM TUBO NYLON 12 X 9 MM	14 MM / 9,0 X 19 MM	FREIO TODOS	915052 009014
<b>10464</b>		OLHAL 14 MM TUBO NYLON 8 X 6 MM	14 MM / 6,80 X 16 MM	FREIO TODOS	915052 006021
<b>10465</b>		OLHAL 14 MM TUBO NYLON 11 X 8 MM	14 MM / 9,20 X 22 MM	FREIO TODOS	915052 008000
<b>10788</b>		OLHAL 14 MM PARA TUBO DE NYLON	14 MM / 9,10 x 22 MM		N915052008016
<b>10810</b>		OLHAL 14 MM PARA TUBO DE NYLON	14 MM / 13,60 X 24 MM		A 664 990 70 88
<b>10821</b>		OLHAL 14 MM PARA TUBO DE NYLON	14 MM / 9,30 X 20 MM		A 001 990 79 88











CÓD. PDX	FOTO	DESCRIÇÃO	MEDIDAS	APLICAÇÃO	CÓD. ORIGINAL
<b>10833</b>		OLHAL 14 MM PARA TUBO DE 10 MM	14 MM / 10 X 30 MM		A0269979182
<b>10466</b>		OLHAL 14 MM PARA TUBO DE NYLON	14 MM / 10,50 X 22 MM	FREIO	TODOS "ZAMAC" 915052 010000
<b>10407</b>		OLHAL 16 MM P/ TUBO DE NYLON 8 X 6 MM	16 MM / 6,90 X 16 MM	FREIO	TODOS 915052 006002
<b>10446</b>		OLHAL 16 MM TUBO NYLON 11 X 8 MM	16 MM / 9,20 X 22 MM		TODOS 915052 008001
<b>10467</b>		OLHAL 16 MM TUBO NYLON 8 X 6 MM	16 MM / 4,60 X 16 MM	FREIO	TODOS 915052 004019
<b>10700</b>		OLHAL 16 MM PARA TUBO DE NYLON 6 X 4	16 MM / 4,60 X 16 MM	FREIO	TODOS 915052 004002

CÓD. PDX	FOTO	DESCRIÇÃO	MEDIDAS	APLICAÇÃO	CÓD. ORIGINAL
<b>10789</b>		OLHAL 16 MM PARA TUBO DE NYLON	16 MM/ 10,50 X 22 MM		915052 010001
<b>10822</b>		OLHAL 16 MM TUBO DE 13,5 MM	16 MM/ 13,60 X 25 MM		A382 990 72 88
<b>10850</b>		OLHAL 18 MM PARA TUBO DE NYLON	18 MM/ 10,50 X 25 MM		555.466.088700
<b>10442</b>		OLHAL 20MM CONEXÃO VÁLVULA TERMOSTÁTICA	Ø30 X 41 X Ø11 X Ø8 MM	OM904LA/ 906LA/ 924LA/926LA	001.990.8688
<b>10470</b>		OLHAL 16MM P/ TUBO NYLON 12 X 9MM	Ø29 X 38 X Ø11.25 X Ø7.8 MM	TURBO TODOS	915.052.009009

CÓD. PDX	FOTO	DESCRIÇÃO	MEDIDAS	APLICAÇÃO	CÓD. ORIGINAL
<b>OLHAIS MWM</b>					
<b>10351</b>		OLHAL 14 MM COM ROSCA EXT. M16	14 MM M16 X 1,50 X 7 MM	MOTOR	61.98103-0037
<b>10686</b>		OLHAL 14 MM ANEL DE UNIÃO	14 MM PINO 8,20 X 20 MM	MOTOR	61.98103-0107
<b>10687</b>		OLHAL 14 MM COM ROSCA EXT. M14	14 MM M14 X 1,50 X 9 MM	MOTOR	61.98103-0120
<b>10909</b>		OLHAL 14 MM COM CONEXÃO EXT. M18	14 MM M18 x 1,50 X 10 MM	MOTOR	61.98103-0103
<b>10689</b>		OLHAL 16 MM COM ROSCA EXT. M18	16 MM M18 X 1,50 X 10 MM	MOTOR	61981030081
<b>10690</b>		OLHAL 16 MM - ANEL DE UNIÃO - PINO 10 MM	16 MM PINO 10 X 28 MM	MOTOR	61.98103.0142
<b>10693</b>		OLHAL 26 MM COM ROSCA EXT. M30	26 MM M30 X 2,00 X 9 MM	MOTOR	61.98103-0128
<b>OLHAIS SCANIA</b>					
<b>10077</b>		OLHAL 12 MM LONGO PARA TUBO 10 x 7 MM	12 MM / 7,50 X 42 MM	COMBUSTÍVEL	SC 111-TR112 302 747
<b>10058</b>		OLHAL 14 MM LONGO PARA MANGU. 812390 12 MM	14 MM / 9,50 X 51 MM	COMBUSTÍVEL	P93 / F113 / K113/ R113/T13/R143 302 746

CÓD. PDX	FOTO	DESCRIÇÃO	MEDIDAS	APLICAÇÃO	CÓD. ORIGINAL
<b>OLHAIS VW/MAN</b>					
<b>10670</b>		OLHAL 12 MM	12 MM / 4,90 X 16 MM		TAR 607 739
<b>10852</b>		OLHAL 12 MM COM TUBO 10 MM	12 MM / 9,50 X 23		2T2607313
<b>10135</b>		OLHAL 14 MM P/ TUBO DE NYLON	14 MM / 10,2 X 16 MM	COMBUSTÍVEL	CAMINHÕES MÉDIOS / ÔNIBUS 2RP 201 165
<b>10350</b>		OLHAL 14 MM COM PINO 24 MM	14 MM / 11,8 X 24 MM		61.98103-0097
<b>10669</b>		OLHAL 14 MM P/ TUBO DE NYLON	14 MM / 8,0 X 22 MM		2RP 201 165 B
<b>10671</b>		OLHAL 14 MM P/ TUBO DE NYLON	14 MM / 8,0 X 16 MM		TAP 201 165
<b>10081</b>		OLHAL 16 MM PARA TUBO DE NYLON	16 MM / 9,10 X 22 MM	FREIO	VÁRIOS TAR607613A
<b>10140</b>		OLHAL 16 MM PARA TUBO DE NYLON 90 GRAUS	16 MM / 10,10 X 22 MM	FREIO	ZAMAC TODOS TAR 607 613



CÓD. PDX	FOTO	DESCRIÇÃO	MEDIDAS	APLICAÇÃO	CÓD. ORIGINAL
<b>10147</b>		OLHAL 16 MM TUBO NYLON 1/4	16 MM / 3 X 15 MM	FREIO TODOS	TAR 699 656
<b>10149</b>		OLHAL 16 MM TUBO NYLON 8 x 6 MM	16 MM / 6,0 X 16 MM	FREIO TODOS E FORD CARGO TODOS	TAR 607 611
<b>10763</b>		OLHAL 16 MM PARA TUBO DE NYLON 6 MM	16 MM / 4,50 X 16 MM		2TA699656
<b>OLHAIS ZF</b>					
<b>10760</b>		OLHAL 10 MM PARA TUBO DE NYLON	10 MM / 6,90 X 16		B-6038310007
<b>10738</b>		OLHAL 12 MM PARA TUBO DE NYLON	12 MM / 7,50 X 12		0501 396 707
<b>10921</b>		OLHAL 12 MM PARA TUBO DE NYLON	12 MM / 5,70 X 16		0637 834 032
<b>10761</b>		OLHAL 14 MM PARA TUBO DE NYLON	14 MM / 6,90 X 16		B-6038310009
<b>10922</b>		OLHAL 14 MM PARA TUBO DE NYLON	14 MM / 9,20 X 22		501396614

CÓD. PDX	FOTO	DESCRIÇÃO	MEDIDAS	APLICAÇÃO	CÓD. ORIGINAL
----------	------	-----------	---------	-----------	---------------

**PARAFUSOS E PRISIONEIRO CUMMINS**

<b>10171</b>		PARAFUSO PRISIONEIRO M 8 DOIS LADOS CHAVE 14 MM	M8 X 1,25 X 20 MM M8 X 1,25 X 10 MM COMPR. T. 68 MM	MOTOR	3965 591
<b>10172</b>		PARAFUSO PRISIONEIRO M 10 / M 8 MÉDIO CHAVE 16 MM	M10 X 1,50 X 15 MM M8 X 1,25 X 10 MM COMPR. T. 78 MM	MOTOR	3975142
<b>10177</b>		PARAFUSO PRISIONEIRO M 8 DOIS LADOS CHAVE 14 MM	M8 X 1,25 X 20 MM M8 X 1,25 X 15 MM COMPR. T. 68 MM	MOTOR	5258334
<b>10178</b>		PARAFUSO PRISIONEIRO M 10 / M 8 LONGO CHAVE 16 MM	M10 X 1,50 X 20 MM M8 X 1,25 X 15 MM COMPR. T. 83 MM	MOTOR	5258335
<b>10192</b>		PARAFUSO PRISIONEIRO M 10 / M 8 CHAVE 16 MM	M10 X 1,50 X 20 MM M8 X 1,25 X 10 MM COMPR. T. 68 MM	MOTOR	5303465

**PARAFUSOS E PRISIONEIRO MERCEDES BENZ**

<b>10109</b>		PRISIONEIRO 8X35 (15X15X10)	M8 X 1,25 X 35 MM	AGL - ORIGINAL	0008 3500 8008
<b>10126</b>		PARAFUSO PLATÔ EMBREGEM CLASSE 10.9	M8 x 1,25 x 46 MM	EMBREGEM	1313 AO /O362 345 252 0071
<b>10621</b>		PARAFUSO CARTER MOTOR M8	M8 X 1,25 X 20 MM	MOTOR	314/ 352/ 364/ 368 39905801
<b>10043</b>		PARAFUSO FLANGEADO M10 CUBO POLIA	M10 X 1,50 X 29 MM	MOTOR	OM355(CABECA- 15MM FLANGE- 20MM) 900170 010006
<b>10030</b>		PARAFUSO VOLANTE M 12 CLASSE 10.9	M12 X 1,5 X 26 MM	MOTOR	OM352/OM352A 352 990 2201
<b>10036</b>		PARAFUSO COLETOR ESCAPE	M12 X 1,75 X 70 MM	MOTOR ESCAPE	OM 355/ AGL- C/FLANGE- ORIGINAL 346 990 0719

CÓD. PDX	FOTO	DESCRIÇÃO	MEDIDAS	APLICAÇÃO	CÓD. ORIGINAL
<b>10063</b>		PARAFUSO BIELA MOTOR	M12 X 1,50 X 88 MM	MOTOR OM-355 - ORIGINAL	355 038 0371
<b>10074</b>		PARAFUSO CABEÇOTE MOTOR - SUBSTITUI PRISIONEIRO	M12 X 1,75 X 111 MM	MOTOR OM352 A OM366	366 990 0301
<b>10115</b>		PARAFUSO CORÔA FLANGEADO 35MM - CLASSE 12.9	M12 X 35 MM	DIFERENCIAL L1519/20/24/25/1620/1718/1723...	385 990 1101
<b>10658</b>		PRISIONEIRO CABEÇOTE COM FENDA M 12	M12 X 137 MM ROSCAS 1,50 E 1,75 MM	MOTOR OM314/OM352	322 990 0505
<b>10659</b>		PARAFUSO REG. VALVULAS-MOTOR C/PORCA	M12 X 1,00 X 35 MM	MOTOR L1111/1113/1313/1513/2013/362/352/366	344 055 9921
<b>10032</b>		PARAFUSO CORÔA CAIXA SATÉLITE - DURALOCK	M14 X 1,50 X 65 MM ROSCA ÚTIL	DIFERENCIAL CARROS MODERNOS DIF. HO4/HJ4	914112 014304
<b>10035</b>		PARAFUSO VOLANTE DO MOTOR CLASSE 12.9	M14 X 1,5 X 29 MM	MOTOR OM355 355A	355 990 1601
<b>10059</b>		PARAFUSO CORÔA M 14	M14 X 1,00 X 45 MM	DIFERENCIAL L1214/1618/1519/2013	383 990 0301
<b>10110</b>		PARAFUSO CORÔA M14 CLASSE 10.9	M14 X 1,00 X 40 MM	DIFERENCIAL L1113/1313/1513/2013/2213	322 990 2901
<b>10118</b>		PARAFUSO CAIXA SATÉLITE	M14 X 1,50 X 55 MM	DIFERENCIAL 1113/1313/1513	322 990 3001
<b>10027</b>		PARAFUSO BIELA MOTOR SUPERIOR M15	M15 X 1,25 X 60 MM	MOTOR OM 352 TODOS	352 038 2771
<b>10028</b>		PARAFUSO CANO PESCADOR MODERNO 3 FUROS - T177	M16 x 1,50 x 27 MM TUBO 10 X 20 MM	COMBUSTÍVEL 608D 708E	308 470 7226

CÓD. PDX	FOTO	DESCRIÇÃO	MEDIDAS	APLICAÇÃO	CÓD. ORIGINAL
10040		PRISIONEIRO CARÇAÇA EMBREGEM 78 MM DUAS ROSCAS	M16 X 1,50 X 36 MM M16 X 2,00 X 29 MM	EMBREGEM	L1519/24/1525 L2225 LB2219/2220 000 835 016 017
10107		PARAFUSO BIELA M16 CLASSE 8.8	M16 X 1,50 X 68 MM	MOTOR	OM447 OM449 OM457LA 4420380071
10116		PARAFUSO MANCAL DIFERENCIAL 10.9	M16 X 2,00 X 95 MM ROSCA ÚTIL 41 MM	DIFERENCIAL	TDS 1113 1313 1513 2013 352 990 0801
10120		PARAFUSO CORÔA M16	M16 X 1,00 X 45 MM	DIFERENCIAL	1519 MODERNO 2213 2220 385 990 0601
10128		CONEXÃO ROSCADA	M16 X 28 X 18 MM	COMBUSTÍVEL	L 608D/708D 308 470 7226
10653		PARAFUSO MANGA DO EIXO CABEÇA QUADRADA M16 12.9	M16 X 1,50 X 50 MM	EIXO DIANTEIRO	AGL / HPN 387 332 0271
10060		PARAFUSO EIXO GARFO RÉ ROSQUEADO 22 MM	M22 X 1,50 X 40 MM 19MM SEM ROSCA	CÂMBIO	1113 1313 302 265 0074
10707		PARAFUSO REGULAGEM CORÔA COMPLETO COM ENCOSTO	M26 X 1,50 X 45 MM COMPR. 65 MM	DIFERENCIAL	L1214 1414 1418 1618 + OF TDS A 383 353 02 76
10235		PARAFUSO - TORRE PORTA BICO INJETOR	M28 X 1,50 X 20 MM COMPR. 28 MM	MOTOR	OM447/OM449LA - ORIGINAL 403 017 0271
10666		PARAFUSO VIRABREQUIM	M30 X 1,50 x 52	MOTOR	OM 355 326 990 0401
10014		PARAFUSO ESPECIAL M35	M35 X 1,50 X 14 MM COMPR. 77 MM	ESTABILIZADOR TRASEIRO	L1313/1513/1519/ OF/OH1313 352 326 0274
10123		PARAFUSO CABEÇOTE	M16 DIM.149		906 016 0769



CÓD. PDX	FOTO	DESCRIÇÃO	MEDIDAS	APLICAÇÃO	CÓD. ORIGINAL
<b>PARAFUSOS E PRISIONEIROS SCANIA</b>					
<b>10620</b>		PARAFUSO EIXO BOMBA OLEO MOTOR ROSCA ESQ	M10 x 1,00 x 16 MM	MOTOR	TODOS 154.623
<b>10068</b>		PARAFUSO DO GARFO EMBREAGEM M 12	M12 X 1,75 X 25 MM	EMBREAGEM	TODOS - ORIGINAL 178 422
<b>10127</b>		PARAFUSO FLANGEADO - TAMPA DE VÁLVULA	M12 X 1,75 X 50 MM	MOTOR	SERIE 4 / P / G / R 1422162
<b>10660</b>		PARAFUSO ESTICADOR ALTERNADOR M 16 - OLHAL 22 MM	M16 X 2,00 X 170 MM	MOTOR	K 112 / K113 417.655
<b>10071</b>		PARAFUSO M18 SUPORTE ESTABILIZADOR DIANT.	M18 X 2,50 X 150 MM	EIXO TRASEIRO	SC FTR112/TR142/ SK112/K113 319 394
<b>10072</b>		PARAFUSO FLANGEADO CABEÇOTE MOTOR CLASSE 12.9	M18 X 2,00 X 110 MM	MOTOR	111/112/113 - ORIGINAL 258508
<b>10094</b>		PARAFUSO CORÔA RECARTEILHADO	M18 X 1,50 X 60 MM	CÂMBIO	SC 112/113/114 /124 1353761
<b>10076</b>		PARAFUSO CUBO RODA TRASEIRO	M20 X 2,50 x 75 MM	EIXO TRASEIRO	SC L110/111/140/ 141 176 536
<b>10090</b>		PARAFUSO SEXTAVADO GARFO REDUZIDA	M24 X 1,50 X 33 MM	CÂMBIO	SC 111/140/1/ TR112 /T142 294427
<b>10075</b>		PARAFUSO BUCHA CARTER ROSQUEADA	M30 X 2,00 MM EXT. M24 X 2,00 MM INT.	MOTOR	TODOS 180 435

CÓD. PDX	FOTO	DESCRIÇÃO	MEDIDAS	APLICAÇÃO	CÓD. ORIGINAL
----------	------	-----------	---------	-----------	---------------

## PARAFUSOS E PRISIONEIRO VW / MAN

10563



PRISIONEIRO 3/4" UNF  
POR 1" UNF  
COMPR. 133 MM

3/4" UNF X 28 MM  
1" UNF X 36 MM

TJG 599589

## PARAFUSOS E PRISIONEIRO ZF

10728



PARAFUSO ALLEN  
POSICIONADOR

M12 X 1,00 X 18 MM  
ROSCA ÚTIL 12 MM

CÂMBIO

VW 18.310/  
19.320/ 31.320

2T2.301.340J

10828



PARAFUSO DE  
ARTICULAÇÃO M24

M24 X 1,50 X 16 MM  
COMP.T. 64 MM

91306079

10884



PARAFUSO DE  
ARTICULAÇÃO M24

M24 X 1,50 X 20 MM  
COMP.T. 91 MM

1315 334 011

## BUJÕES

## BUJÕES CUMMINS

11084

Lançamento



BUJÃO CARTER  
MOTOR CUMMINS  
ISB3

Ø35.75 X 20 X M26 X  
1.5 X CH14 MM

2R0103035

10163



BUJÃO M 22  
FORD F250

M22 x 1,50 X 14 MM

MOTOR

3915787

10165



BUJÃO M 24  
CHAVE 1 1/4"

M24 X 1,50 X 14 MM

MOTOR

3931084

## BUJÕES EATON

10568



BUJÃO 1 1/4" UNF

1 1/4" UNF X 19 MM

CÂMBIO / DIF.

VW 2R0311599A

2R0311599A

10893



















BUJÃO M 16

M16 X 1,50 X 12 MM







CÂMBIO / DIF.

85791700


CÓD. PDX	FOTO	DESCRIÇÃO	MEDIDAS	APLICAÇÃO	CÓD. ORIGINAL
<b>10567</b>		BUJÃO M 24	M24 X 1,50 X 22 MM	CÂMBIO / DIF. VW 2R0311599B	2R0311599B
<b>10886</b>		BUJÃO M 26 ALLEN DE RETENÇÃO DA MOLA	M26 X 1,50 X 14,5 MM	CÂMBIO / DIF.	3363132
<b>BUJÕES MERCEDES BENZ</b>					
<b>10033</b>		BUJÃO M 10 - RADIADOR DE ÓLEO	M10 X 1,00 X 6 MM	MOTOR OM 366 - ORIGINAL	0076 0401 0100
<b>10619</b>		BUJÃO M 10 - CAVALETE ÁGUA FILTRO DIESEL 14 MM	M10 X 1,00 X 9 MM CHAVE 14 MM	MOTOR OM 447/O 371/HPN/SKL- MB-180/OM904LA/121	76040 14100
<b>10555</b>		BUJÃO M 16 - BLOCO MOTOR CHAVE 19 MM	M16 X 1,50 X 12 MM	MOTOR	312 997 0730
<b>10615</b>		BUJÃO M 16 ESPECIAL NIPLE TANQUE - (T50)	M16 X 1,50 X 10 MM	COMBUSTÍVEL AGL/O371/HPN/SKL/FPN/O400	76040 16100
<b>10800</b>		BUJÃO M 18 ALLEN	M18 X 1,50 X 12 MM		A 403 011 00 26
<b>10868</b>		BUJÃO M 18 ALLEN	M18 X 1,50 X 12 MM		A 457 011 00 26
<b>10478</b>		BUJÃO M 20 ALLEN	M20 X 1,50 X 12 MM		314 997 0032
<b>10088</b>		BUJÃO M 22 - RADIADOR DE ÓLEO FECHADO - CHAVE 32MM	M22 X 1,50 X 8 MM	MOTOR OM352 OM366	312 188 1335
<b>10087</b>		BUJÃO M 24 - VÁLVULA DA BOMBA DE ÓLEO - CHAVE 19 MM	M24 X 1,50 X 12 MM	MOTOR HPN TODOS/LN-MOTOR 366 - ORIGINAL	352 997 0730
<b>10321</b>		BUJÃO M 24 ALLEN ROSCADO DE AÇO CHAVE 14 MM	M24 X 1,50 X 16 MM	CÂMBIO TODOS	A0009972632




CÓD. PDX	FOTO	DESCRIÇÃO	MEDIDAS	APLICAÇÃO	CÓD. ORIGINAL
10505		BUJÃO M 24 DE AÇO COM IMA CÂMBIO DIFERENCIAL	M24 X 1,50 X 17 MM	CÂMBIO DIFERENCIAL	TODOS 000 997 2632
10047		BUJÃO M 26 C/ FLANGE BLOCO MOTOR	M26 X 1,50 X 9 MM	MOTOR	OM366 321 997 0630
10958		BUJÃO ROSCADO CARTER	Ø27 X 18.25 X M22 X 1.5 X CH10 MM		000.908.022001
10970		BUJÃO CARTER 26MM CHAVE	Ø35.75 X 20 X M26 X 1.5 X CH14 MM		403.997.0230

BUJÕES MWM





10681		BUJÃO M 10 CHAVE 14 MM	M10 X 1,00 X 8 MM	MOTOR	06.08099-0023
10678		BUJÃO M 14 ALLEN CHAVE 6 MM	M14 X 1,50 X 12 MM	MOTOR	06.08049-0031
10682		BUJÃO M 14	M14 X 1,50 X 9 MM CHAVE 19 MM	MOTOR	06.08099-0025
10679		BUJÃO M 24 ALLEN CHAVE 12 MM	M24 X 1,50 X 14 MM	MOTOR	06.08049-0033
10688		BUJÃO M 24 FLANGEADO	M24 X 1,50 X 14 MM	MOTOR	61903100153
10680		BUJÃO M 30 ALLEN	M30 X 1,50 X 16 MM	MOTOR	06.08049-0034

BUJÕES SCANIA




10655		BUJÃO M 18 - CARÇAÇA CAIXA MUDANÇAS	M18 X 1,50 X 9 MM	CÂMBIO	812374
-------	---	--	-------------------	--------	--------

CÓD. PDX	FOTO	DESCRIÇÃO	MEDIDAS	APLICAÇÃO	CÓD. ORIGINAL
<b>10079</b>		BUJÃO M 20 ALLEN CÂMBIO	M20 X 1,50 X 13 MM	CÂMBIO	T112-TODOS - ORIGINAL S294938
<b>10080</b>		BUJÃO M 22 SEXTAVADO DA BOMBA DE ÓLEO	M22 X 1,50 X 12 MM	MOTOR	TODOS - ORIGINAL 297484
<b>10638</b>		BUJÃO M 44 ALLEN - BLOCO MOTOR CHAVE 19 MM	M44 X 1,50 X 8 MM	MOTOR	111/ 112/ 113 207191












**BUJÕES VW / MAN**

<b>10696</b>		BUJÃO 1/2" CABEÇA QUADRADA 14 MM	1/2" X 14 PTF X 16 MM		2RD 607 383
<b>10885</b>		BUJÃO 3/4" SEXTAVADO ROSCA 16 UNF -2A	3/4" UNF X 13 MM		
<b>10501</b>		BUJÃO M 20 CARTER	M20 X 1,75 X 14 MM	MOTOR	TODOS 2RD103193
<b>10596P</b>		BUJÃO TAMPA CÂMBIO	Ø9.80 X 3/4"-16NF-2 X Ø8.35 MM		TJG311403F

**BUJÕES ZF**

<b>10729</b>		BUJÃO M 18 ALLEN CHAVE 8 MM	M18 X 1,50 X 12 MM		81330062
<b>10730</b>		BUJÃO M 20 COM FENDA	M20 X 1,50 X 10 MM ROSCA ÚTIL 7,50 MM		81330097
<b>10915</b>		BUJÃO M 22 ALLEN	M22 X 1,50 X 14 MM		0636.100.824
<b>10731</b>		BUJÃO M 28 COM FENDA	M28 X 1,50 X 10 MM ROSCA ÚTIL 7,50 MM		81330098



CÓD. PDX	FOTO	DESCRIÇÃO	MEDIDAS	APLICAÇÃO	CÓD. ORIGINAL
<b>CONEXÕES CUMMINS</b>					
<b>10164</b>		CONEXÃO FEMEA 1/8" MACHO M16	1/8" NPT X 8 MM M16 X 1,50 X 11 MM	MOTOR	3908110
<b>10187</b>		CONEXÃO 7/8" X M26 COM ARRUELA	7/8" UNF X 22 MM M16 X 12 MM	MOTOR	5285403
<b>10170</b>		CONEXÃO 11/16" UNR 3/4" UNC	11/16" UNR X 13 MM 3/4" UNC 13 MM	MOTOR	206963
<b>10183</b>		CONEXÃO ADAPTADOR DO SENSOR	M14 X 1,50 INT. FIX 2 FUIROS 7 MM C. A CENTRO 36 MM	MOTOR	5269647
<b>10176</b>		CONEXÃO M16 X TUBO 1/2" COM O-RING	M16 X 1,50 x 10 MM PINO 1/2" X 19 MM	MOTOR	3971875
<b>10188</b>		CONEXÃO ROSCADA M26 - 1/2 "	M26 X 1,50 X 12 MM EX. 1/2" NPTF X 22 MM IN.	MOTOR	5273693
<b>10191</b>		CONEXÃO ROSCADA M26 - TUBO 1 "	M26 X 1,50 X 15 MM TUBO 1 " X 25 MM	MOTOR	5306743
<b>10186</b>		CONEXÃO M 30 TUBO 19 MM	M30 X 1,50 X 14 MM TUBO 19 X 25 MM	MOTOR	5273697
<b>CONEXÕES MERCEDES BENZ</b>					
<b>10818</b>		CONEXÃO M8 / M10	M8 X 1,0 X 8 MM M10 X 1,0 X 8 MM		A 350 997 78 72
<b>10735</b>		CONEXÃO ESPECIAL DOIS LADOS M12 ENCAN. CANO AR	M12 X 1,5 X 10 MM	FREIO	AGL-L-1111 074298012201
<b>10808</b>		CONEXÃO M12 / M12 DOIS LADOS	M12 X 1,50 X 10 MM		A 345 429 81 36
<b>10733</b>		CONEXÃO M16 / M14	M14 X 1,50 X 10 MM M16 X 1,50 X 12 MM	MOTOR	OM355/ OM366/ OM447/ OM449 3529970472

CÓD. PDX	FOTO	DESCRIÇÃO	MEDIDAS	APLICAÇÃO		CÓD. ORIGINAL
<b>10824</b>		CONEXÃO M14 DOIS LADOS	M14 X 1,50 X 12 MM DIAM. INT. 10 MM			A0009977471
<b>10895</b>		CONEXÃO M16 DOIS LADOS	M14 X 1,50 X 11 MM DIAM. INT. 8 MM			N915026010000
<b>10617</b>		CONEXAO MACHO FÊMEA ALT. 33 MM	M16 X 1,50 FÊMEA MACHO 3/8" NPT	<b>FREIO</b>	L 608	364 997 8372
<b>10804</b>		CONEXÃO M16 / M26	M16 X 1,50 X 8 MM M26 X 1,50 X 9 MM			A 364 098 07 16
<b>10807</b>		CONEXÃO EXT. M16 INT. M10	M16X 1,50 X 10 MM M10 X1,00 X 24 MM			A 312 428 10 26
<b>10811</b>		CONEXÃO EXT. M22	M16 X 1,50 X 11,5 MM DIÂM. INT 8 MM			A 376 997 76 30
<b>10862</b>		CONEXÃO M16 / M18	M16 X 1,50 X 10 MM 18 X 1,50 X 11 MM			N915023012000
<b>10876</b>		CONEXÃO M16 / M22	M16 X 1,50 X 12 MM M22 X 1,50 X 12 MM			A93299 70472
<b>10812</b>		CONEXÃO M18 / M30	M18 X 1,50 X 12 MM M30 X 2,00 X 14 MM			A 352 997 05 71
<b>10046</b>		CONEXÃO ENCANAMENTO COMPRESSOR 22 X 26 MM	M22 X 1,50 X 13 MM 26 X 1,50 X 11 MM	<b>FREIO</b>	MODERNO TODOS	390 101 8004
<b>10801</b>		CONEXÃO EXT. M22	M22 X 1,50 X 10,5 MM DIÂM. INT 15,6 MM			A 541 017 00 71
<b>10806</b>		CONEXÃO EXT M22 INT. M12	M22 X 1,50 X 9 MM M12 X 1,00 X 6 MM			A 427 098 01 16

CÓD. PDX	FOTO	DESCRIÇÃO	MEDIDAS	APLICAÇÃO	CÓD. ORIGINAL
----------	------	-----------	---------	-----------	---------------

10805

CONEXÃO EXT M26  
INT. M12M26 X 1,50 X 9 MM  
M12 X 1,50 X 11 MM

A 427 098 00 16

## CONEXÕES MWM

10685

CONEXÃO DA  
MANGUEIRA M14M14 X 1,50 X 14 MM  
PINO 10 X 25 MM

MOTOR

51.98131-0228

10382

CONEXÃO DE  
TRSMISSÃO M 16M16 X 1,50 X 12 EXT.  
IM14 X 1,50 X 12 INT.

MOTOR

51.98130-0478

10684

CONEXÃO DA  
MANGUEIRA M 22M22 X 1,50 X 14 MM  
PINO 22 X 25 MM

MOTOR

51.98131-0186

10692

CONEXÃO DA  
MANGUEIRA M 22M22 X 1,50 X 14 MM  
PINO 22 X 25 MM

MOTOR

61.98131-0285

10674

CONEXÃO M24 X M18  
INSERTO ROSCADOM24 X 1,50 X 14 EXT.  
M18 X 1,50 MM INT.

MOTOR

07W129321A

10677

CONEXÃO M 26  
INSERTO ROSCADO  
COMPR. 102 MMM26 X 1,50 X 17 MM  
TUBO 1 "

MOTOR

61.98131-0276

10914

CONEXÃO M26  
TUBO 32 MMM26 X 1,50 X 14 MM  
TUBO 32 X 30 MM

MOTOR

61.98131-0201

## CONEXÕES VW / MAN

10668

CONEXÃO 1/2" NTPF X  
M221/2" NTPX X 19  
M22 X 1,50 X 14 MM

2RG607515

CÓD. PDX	FOTO	DESCRIÇÃO	MEDIDAS	APLICAÇÃO	CÓD. ORIGINAL
<b>10560</b>		CONEXÃO 3/4" UNF DOIS LADOS / INT 10 MM	3/4" UNF X 8 MM 3/4" UNF X 16 MM		NF384074AA
<b>10794</b>		CONEXÃO 3/4 " EXT. M10 INT.	3/4" UNF X 17 MM FÊMEA 10 X 1,0 X 20 MM		2Z0711354
<b>10564</b>		CONEXÃO MACHO M14 FÊMEA M12	M12 X 1,00 X 14,8 EXT. M14 X 1,25 X 10,5 INT.		2U2 721 466
<b>10650</b>		CONEXÃO SV246 ADAPTADOR NG 12	M14 x 1,50 MM	COMBUSTÍVEL VW MODERNO	2R0201156
<b>10770</b>		CONEXÃO M 16 / 1/2 "	M16 X 1,50 X 28 MM 1/2" NTPF X 18 MM COMP. T. 55 MM		2TJ607515
<b>10943</b>		CONEXÃO M22 / 3/4"	M22 X 1,50 X 14 MM 3/4" 16 UNF X 17 MM		2R0607367

**CONEXÕES ZF**







<b>10858</b>		CONEXÃO MACHO M20 FÊMEA M16 FURO 2,75 MM	M20 X 1,5 X 17 MM INT.M16 X1,5 X 9 MM	DIREÇÃO	0081 330 112
<b>10874</b>		CONEXÃO MACHO M20 FÊMEA M16 FURO 3 MM	M20 X 1,5 X 17 MM INT.M16 X1,5 X 9 MM	DIREÇÃO	7691 030 851
<b>10845</b>		CONEXÃO MACHO M20 FÊMEA M16 FURO 3,3 MM	M20 X 1,5 X 17 MM INT.M16 X1,5 X 9 MM	DIREÇÃO	0081 330 100
<b>10847</b>		CONEXÃO MACHO M20 FÊMEA M16 FURO 3,5 MM	M20 X 1,5 X 17 MM INT.M16 X1,5 X 9 MM	DIREÇÃO	0081 330 102
<b>10877</b>		CONEXÃO MACHO M20 FÊMEA M16 FURO 3,5 MM	M20 X 1,5 X 17 MM INT.M16 X1,5 X 9 MM	DIREÇÃO	7691 030 850

CÓD. PDX	FOTO	DESCRIÇÃO	MEDIDAS	APLICAÇÃO	CÓD. ORIGINAL
<b>10873</b>		CONEXÃO MACHO M20 FÊMEA M16 FURO 5 MM	M20 X 1,5 X 17 MM INT.M16 X1,5 X 9 MM	DIREÇÃO	0081330132
<b>10830</b>		CONEXÃO MACHO M20 FÊMEA M16 FURO 5,0 MM	M20 X 1,5 X 17 MM INT.M16 X1,5 X 9 MM	DIREÇÃO	B-7691 030 140
<b>10837</b>		CONEXÃO MACHO M26 FÊMEA M 16 FURO 4,3 MM	M26 X 1,5 X 12 MM INT.M16 X1,5 X 13 MM	DIREÇÃO	0081 330 077
<b>10838</b>		CONEXÃO MACHO M26 FÊMEA M 16 FURO 3,3 MM	M26 X 1,5 X 12 MM INT.M16 X1,5 X 13 MM	DIREÇÃO	0081 330 076
<b>10839</b>		CONEXÃO MACHO M26 FÊMEA M 18 FURO 3,3 MM	M26 X 1,5 X 12 MM INT.M18 X1,5 X 13 MM	DIREÇÃO	0081 330 083
<b>10840</b>		CONEXÃO MACHO M26 FÊMEA M 18 FURO 4,4 MM	M26 X 1,5 X 12 MM INT.M18 X1,5 X 13 MM	DIREÇÃO	0081 330 108
<b>10841</b>		CONEXÃO MACHO M26 FÊMEA M 18 FURO 4,3 MM	M26 X 1,5 X 12 MM INT.M18 X1,5 X 13 MM	DIREÇÃO	B-7723 030 163
<b>10842</b>		CONEXÃO MACHO M26 FÊMEA 3/4" UNF FURO 3,4 MM	M26 X 1,5 X 12 MM INT.3/4"UNF X 16 MM	DIREÇÃO	0081 330 091
<b>10843</b>		CONEXÃO MACHO M26 FÊMEA 3/4" UNF FURO 4,3 MM	M26 X 1,5 X 12 MM INT.3/4"UNF X 16 MM	DIREÇÃO	0081 330 091
<b>10844</b>		CONEXÃO MACHO M26 FÊMEA M18 FURO 4,7 MM	M26 X 1,5 X 12 MM INT.M18 X1,5 X 13 MM	DIREÇÃO	7723 030 199



CÓD. PDX	FOTO	DESCRIÇÃO	MEDIDAS	APLICAÇÃO	CÓD. ORIGINAL
<b>TERMINAIS E PINOS ESFÉRICOS MERCEDES BENZ</b>					
<b>10361</b>		TERMINAL ARTICULADO (CABO FLEXÍVEL) RÓTULA NYLON	8,0 X 1,25MM	CÂMBIO	1214C/1214K/1418 R/1420/1720 000 267 0032
<b>10393</b>		TERMINAL EMBREAGEM FÊMEA 10 MM (T-06 10 MM)	FEMEA 10 MM MACHO 12 MM	EMBREAGEM	TODOS 071 805 016203
<b>10398</b>		TERMINAL DE ACELERADOR B13 (T-02)	8 MM x 8 MM	MOTOR	TODOS 071805 013202
<b>10424</b>		TERMINAL EMBREAG. COMPLETO PINO LONGO (T-08)	M12 X 1,75 X 20 MM COMP.T. 75 MM	EMBREAGEM	608D/708E 309 991 0522
<b>10425</b>		TERMINAL EMBREAGEM COMPLETO B16 (T06)	MACHO 12 MM FÊMEA 10 MM	EMBREAGEM	TODOS 071805 016202
<b>10426</b>		TERMINAL EMBREAGEM COMPLETO B16 (T06A)	MACHO 12 MM FÊMEA 12 MM	EMBREAGEM	TODOS 071805 016302
<b>10427</b>		TERMINAL EMBREAG. COMPL.B19 ROSCA GROSSA 14X2 MM (T- 07)	14 X 2,0 MM X 14 MM	EMBREAGEM	1519/1524/1932/ 2219/O364/O365 304 290 0042
<b>10428</b>		TERMINAL EMBREAG. COMPL.PINO 10MM - ROSCA ESQUERDA	10 MM X 10 MM ROSCA ESQUERDA	EMBREAGEM	608D/708E 309 991 0419
<b>10429</b>		TERMINAL EMBREAG. COMPL.B19 ROSCA FINA - 14X1,50 MM (T-07A)	14 MM X 1,5 MM	EMBREAGEM	1519/1524/1932/ 2219/O364/O365 350 991 7022

CÓD. PDX	FOTO	DESCRIÇÃO	MEDIDAS	APLICAÇÃO	CÓD. ORIGINAL
<b>10430</b>		TERMINAL EMBREAG. COMPL. PINO 10 MM - ROSCA DIREITA (T08A)	<i>PINO 10 MM</i>	EMBREAGEM	608D/708E <b>309 991 0522</b>
<b>10526</b>		TERMINAL DE EMBREAGEM COMP. B16 (T06C)	<i>MACHO 10 MM FÊMEA 12 MM</i>	EMBREAGEM	TODOS <b>071.805.016304</b>
<b>11278</b>		CASTANHA B16 (ROSCA 10,00mm) (SP-10430)	<i>37.75 X M8 X Ø8 MM</i>		<b>71805016202</b>
<b>Lançamento</b>					
<b>11304</b>		CASTANHA B16 (ROSCA 12mmX1,50) 9015	<i>37.75 X M8 X Ø8 MM</i>		<b>71805016208</b>
<b>Lançamento</b>					
<b>10403</b>		PINO ESFÉRICO GARFO EMBREAGEM B16 12MM (T-23)	<i>DIÂM 16 MM M12 X 1,75 X 20 MM COMP.T. 45,5 MM</i>	EMBREAGEM	1113/2213 <b>352 991 0415</b>
<b>10417</b>		PINO ESFÉRICO MOLA EMBREAGEM 14X1,50MM (T-153)	<i>DIÂM 16 MM M14 X 1,50 X 25 MM COMP.T. 51,50 MM</i>	EMBREAGEM	L1618/1620 <b>350 991 7020</b>
<b>10418</b>		PINO ESFÉRICO GARFO EMBREAGEM (T-24) LONGO	<i>DIÂM 16 MM M12 X 1,75 X 20 MM COMP.T. 71 MM</i>	EMBREAGEM	608D/708E <b>314 991 0115</b>
<b>10419</b>		PINO ESFÉRICO GARFO EMBREAGEM B16 10 MM (T-67)	<i>DIÂM 16 MM M10 X 1,50 X 20 MM COMP.T. 44,5 MM</i>	EMBREAGEM	1113/2213 - ESPECIAL 10MM <b>302 991 0015</b>
<b>10420</b>		PINO ESFÉRICO TERMINAL B19 ROSCA GROSSA (T-68)	<i>DIÂM 19 MM M14 X 2,00 X 22 MM COMP.T. 50,0 MM</i>	EMBREAGEM	L1519 / 1520/ LS1924/ O326/355/ 364 <b>333 991 0015</b>
<b>10421</b>		PINO ESFÉRICO TERMINAL B19 ROSCA FINA 14x1,5 MM (T68A)	<i>DIÂM 18,6 MM M14 X 1,50 X 22 MM COMP.T. 50,0 MM</i>	EMBREAGEM	1519/1524/1932/ O364/O365 <b>303 991 0115</b>

CÓD. PDX	FOTO	DESCRIÇÃO	MEDIDAS	APLICAÇÃO	CÓD. ORIGINAL
<b>10422</b>		PINO ESFÉRICO DIA 18,5 EMBREGEM HIDRÁUL. 14X2 MM (T136)	DIÂM. ESF. 18,6 MM M14 X 2,0 X 18 MM COMP.T. 71 MM	EMBREGEM	L1116/1519 <b>344 991 7115</b>
<b>10423</b>		PINO ESFÉRICO ALAVANCA DUPLO CAV. MANCAL (T137)	DIÂM. ESF. 20 MM M14 X 2,0 X 18 MM COMP.T. 52,5 MM	EMBREGEM	LPO/OF 1113/ 1114/OF1313/ 1314 <b>344 991 7215</b>
<b>10661</b>		PINO ESFÉRICO B10 X 6 ACIONAMENTO ACELERADOR	DIÂM. ESF. 10 MM BASE DIA. 6 X 6 MM COMP.T. 21,50 MM	MOTOR	OM 366 TODOS <b>71803010209</b>
<b>10816</b>		PINO ESFÉRICO DIÂM 10 MM	DIÂM. ESF. 10 MM BASE DIA. 6 X 6 MM COMP.T. 34,50 MM		<b>A 344 991 75 15</b>
<b>10817</b>		PINO ESFÉRICO DIÂM 13 MM	DIÂM. ESF. 13 MM M10 X 1,50 X 25 MM COMP.T. 43 MM		<b>A 627 991 00 15</b>
<b>TERMINAIS E PINOS ESFÉRICOS VW / MAN</b>					
<b>10749</b>		PINO ESFÉRICO 10 MM ROSCA M8	DIÂM 18,6 MM M8 X 1,25 X 11 MM COMP.T. 29,0 MM		<b>547.827.627</b>
<b>10586</b>		PINO ESFÉRICO EMBREGEM	Ø15.95 x Ø24 x Ø13.95 x 47.50mm		<b>220141777A</b>
<b>TERMINAIS E PINOS ESFÉRICOS ZF</b>					
<b>10897</b>		PINO ESFÉRICO	DIÂM 22 MM M16 X 2,00 X 21 MM COMP.T. 77,0 MM		<b>0091 306 127</b>
<b>10859</b>		PINO ESFÉRICO DIÂM 20	DIÂM 20 MM M12 X 1,25 X 19 MM COMP.T. 49,5,0 MM		<b>T222101Z</b>
<b>10912</b>		PINO ESFÉRICO DIÂM 19	DIÂM 19 MM M12 X 1,25 X 24 MM COMP.T. 57,5,0 MM		<b>0019 060 534 002</b>

CÓD. PDX	FOTO	DESCRIÇÃO	MEDIDAS	APLICAÇÃO	CÓD. ORIGINAL
----------	------	-----------	---------	-----------	---------------

HASTES E GARFOS **MERCEDES BENZ**

**10019**



GARFO FORQUILHA  
6 X 42 MM


ROSCA M6 X 1,00

**EMBREAGEM**

AGL - ORIGINAL

**071 752 006 001**

**10065**



GARFO M 12

M 12 X 1,75 MM  
CHANFRO 12 MM  
COMPR. 62 MM

**071 552 012 000**

**10085**



GARFO FORQUILHA  
CILINDRO PISTÃO  
ACIONAM. REDUZIDA

M12 X 1,5  
FURO 10 MM

**FREIO**

AGL 1516/ 1618/  
1620/ 1621 (Exceto  
motor 355)

**327 996 0001**

**10481**



HASTE CILINDRO  
EMBREAGEM

HASTE 80 X 8 MM  
RÓTULA 12,5 X 10 MM

**EMBREAGEM**

**693.291.0233**

**10595**



HASTE PEDAL  
EMBREAGEM

∅30 X ∅12.5 X 98 MM

**693.291.0333**

HASTES E GARFOS **SCANIA**

**10097**



HASTE CILINDRO  
EMBREAGEM 110 MM  
COMPLETA COM GARFO

GARFO M10 X 1,25  
CHANFRO 9 MM  
COMPR. 110 MM

**EMBREAGEM**

F112/R112/T112/K  
112/R142/T142/  
113 - ORIGINAL

**538 776**

**10106**



GARFO FREIO MOTOR

M8 X 1,25

**MOTOR**

SERIE-4 93/113/94/  
114/124

**35456**

**10645**



GARFO SERVO DE  
EMBREAGEM

M12 X 1,25 X 43 MM

**EMBREAGEM**

T112 / T113

**338692**

**10698**



GARFO SERVO DE  
EMBREAGEM CURTO

ROSCA M12 X 1,25  
CHANFRO 10 MM  
COMPR. 115 MM

**EMBREAGEM**

**308.389**

CÓD. PDX	FOTO	DESCRIÇÃO	MEDIDAS	APLICAÇÃO	CÓD. ORIGINAL
<b>HASTES E GARFOS VW/ MAN</b>					
<b>10017</b>		HASTE DE ACIONAMEN. CILINDRO DA EMBREAGEM (CONJ.)	COMPR. 140 MM	EMBREAGEM	TODOS CAMINHÕES APOS 1991 - ORIGINAL <b>TF3 721 205</b>
<b>10124</b>		HASTE DE ACIONAMEN. CILINDRO DA EMBREAGEM MODERNA	TOTAL 267,5 MM GARFO M12 CHANFRO 16 MM	EMBREAGEM	VW 12.140H/12.170BT/ 12.180/... <b>2RP 141 147A</b>
<b>10562</b>		GARFO HASTE CILINDRO MESTRE 129 MM	GARFO M8 X1,00 CHANFRO 16 MM COMP. TOT 129 MM	EMBREAGEM	CAMINHÕES / MICROS / ÔNIB. MOTOR TRAS. <b>220721609</b>
<b>10565</b>		HASTE CILINDRO EMBREAGEM 129 MM COMPLETA COM GARFO	TOTAL 129 MM GARFO M 8 CHANFRO 16 MM	EMBREAGEM	<b>220.721.609 A</b>
<b>10572</b>		GARFO 118 MM CILINDRO MESTRE CJ. COM HASTE	118 MM		<b>2VB 721 205</b>
<b>10573</b>		EIXO GARFO EMBREAGEM	25,35 X 146 MM	EMBREAGEM	<b>TJG.141.865</b>
<b>10614</b>		HASTE CILINDRO EMBREAGEM 115 MM COMPLETA COM GARFO	TOTAL 115 MM GARFO M 8 CHANFRO 16 MM	EMBREAGEM	<b>220721353</b>
<b>10629</b>		EIXO DE ACIONAMENTO GARFO DE EMBREAGEM	25,5 MM X 225,0 MM	EMBREAGEM	14.150/14.200/ 14.220/16.170/ 16.220 <b>2T0.141.707</b>
<b>10646</b>		HASTE ACIONAMENTO VÁLV. PEDAL CILINDRO MESTRE	100 MM	EMBREAGEM	690S / 790S 7110S/ 7100/ 8140/ 11130/ 13130 <b>T00 721 206</b>



CÓD. PDX	FOTO	DESCRIÇÃO	MEDIDAS	APLICAÇÃO	CÓD. ORIGINAL
10672		GARFO M 8 - 121 MM CONJUNTO COM HASTE VÁLVULA DO FREIO	M8 X 1,00	FREIO	2VB 721 206
10697		HASTE DE ACIONAMENTO CILINDRO MESTRE	TOTAL 74 MM GARFO M 8 CHANFRO 8,8 MM		TAR.721.206
10711		HASTE DE ACIONAMENTO CILINDRO MESTRE	TOTAL 203 MM GARFO M 12 CHANFRO 16 MM		2ZO 141 740
10712		HASTE DE ACIONAMENTO CILINDRO MESTRE	TOTAL 256 MM GARFO M 12 CHANFRO 16 MM		2WO 141 740

## ROLETES PATIM FREIO MERCEDES BENZ

10099		PINO ROLETE DO PATIM FREIO AR S/ TÊMPERA	20 X 76 MM	FREIO	L1318/1518/1418/ 1618-AXOR 307 421 0074
10203		ROLETE SAPATA FREIO COMUM SEM BUCHA	DIÂM EXT.52 MM DIÂM INT.20,2 MM COMPR. 39 MM	FREIO	L1118/1318/1518/ 1218/1418/1618 346 420 0039
10205		ROLETE SAPATA FREIO AR C/ BUCHA E ANEL ORING	DIÂM EXT.52 MM DIÂM INT.20,2 MM COMPR. 39 MM	FREIO	L1118/1318/1518/1 218/1418/1618 301 420 0039
10253		ROLETE SAPATA FREIO AR 35 MM - SISTEMA BENDIX (1422-800640)	DIÂM EXT.58 MM DIÂM INT.19 MM COMPR. 35 MM	FREIO	TRUCK / CARRETAS 381 420 0239
10331		ROLETE SAPATA FREIO AR 41 MM - SISTEMA BENDIX TODOS	DIÂM EXT.58 MM DIÂM INT.19 MM COMPR. 41 MM	FREIO	TRUCK / CARRETAS 381 420 0339

CÓD. PDX	FOTO	DESCRIÇÃO	MEDIDAS	APLICAÇÃO	CÓD. ORIGINAL
<b>10378</b>		ROLETE SAPATA FREIO AR 32 MM - SISTEMA BENDIX (1422-900647)	DIÂM EXT.58 MM DIÂM INT.19 MM COMPR. 32 MM	FREIO TRUCK / CARRETAS	381 420 0139
<b>10480</b>		PINO ROLETE DO PATIM FREIO AR TEMPERADO	20 X 76 MM	FREIO	307.421.0074 658.423.0274
<b>10486</b>		PINO SAPATA FREIO COM PARAFUSO (ADAPTAÇÃO) CONJUNTO	PARAF.M10 X 120 MM PINO 30 X 90 MM	FREIO FREIO A AR - TODOS	346 421 1174
<b>10487</b>		PINO 91,5 MM	DIAM 31,75 / 30 MM FURO 11,45 X 55 MM	FREIO FREIO A AR - TODOS	077023
<b>10499</b>		PINO SAPATA FREIO TRASEIRO	12 X 88 MM	FREIO	682.421.0074
<b>10503</b>		ROLETE SAPATA FREIO AR C/ BUCHA	DIÂM EXT.52,4 MM DIÂM INT.23 MM COMPR. 39 MM	FREIO	346 420 0039
<b>10504</b>		ROLETE SAPATA FREIO AR C/ BUCHA E ANEL ORING	DIÂM EXT.52,4 MM DIÂM INT.22,5 MM COMPR. 39 MM	FREIO	301.420.0039
<b>11013</b>		ROLETE SAPATA FREIO AR GUERRA	58 X 38,1 X 33 MM	FREIO TRUCKS E CARRETAS	385 423 4074
<b>11014</b>		ROLETE SAPATA FREIO AR	58 X 44 X 19 MM	FREIO TRUCKS E CARRETAS	381 420 0439
<b>10204</b>		ROLETE PATIM FREIO C/ BUCHA - 20 X 51,8 X 39 S/ ANEL O´RING			301 420 0039

CÓD. PDX	FOTO	DESCRIÇÃO	MEDIDAS	APLICAÇÃO	CÓD. ORIGINAL
10325		REPARO ROLETE PATIM FREIO AR - CONJUNTO C/ ANEL O´RING			307 421 1874
10326		ROLETE SAPATA FREIO AR C/ BUCHA E ANEL ORING		1118/1318/1518 1218/1418/1618	307.421.1974
11164		ROLETE SAPATA FREIO AR (58x38x19)		FREIO	71805016202
<b>Lançamento</b>	COMUM				
11220		ROLETE SAPATA FREIO AR 35MM CEMENTADO	58 X 38 X 19	FREIO	3814200239
<b>Lançamento</b>	CEMENTADO				
11222		ROLETE SAPATA FREIO AR 32MM CEMENTADO	57,50 X 19,20 X 32,00		TE3607037
<b>Lançamento</b>	CEMENTADO				

ROLETES PATIM FREIO **SCANIA**

10492		ROLETE PATIM FREIO C/ BUCHA	DIÂM EXT. 60 MM DIÂM INT. 28 MM COMPR. 28 MM	FREIO	112 / 113	154259
-------	--	--------------------------------	--	-------	-----------	--------

PINOS

PINOS **MERCEDES BENZ**

10015		PINO SUPORTE DA BOMBA HIDRÁULICA	ROSCA M16 X 1,50 COMPR. 93,50 MM	DIREÇÃO	1113/1313/1513 2013/2213 HPN/352	352 466 0074
10020		PINO HASTE ROSCADO C/ ESFÉRICO ACHATADO 140 MM	M 10 x 1,00	EMBREAGEM	608D 708E	381 290 0039
10025		PINO REGULADOR FREIO	DIAM. PINO 6 MM CHANFRO 7 MM	FREIO	MB 709 / 710 / 912	670 423 0819
10045		PINO FORQUILHA CILINDRO REDUZIDA	10 X 20 MM	FREIO	AGL	337 991 5007

CÓD. PDX	FOTO	DESCRIÇÃO	MEDIDAS	APLICAÇÃO	CÓD. ORIGINAL
<b>10048</b>		PINO FORQUILHA CILINDRO TRISTOP	14 X 40 MM	FREIO	L1313/1418/1618/ 1620/LS1929 361 991 0005
<b>10066</b>		PINO (TUCHO) GARFO EMBREAGEM	116 MM ESFERA 16 MM	EMBREAGEM	1618/20/21../95 L1218-1418-1620 624 295 0074
<b>10067</b>		PINO CABO AÇO BALANÇA 14 X 55 FREIO A MÃO	14 X 55 MM	FREIO	AGL/2213/2013 - ORIGINAL 1434014044
<b>10069</b>		PINO AGULHA DO CÂMBIO (INT. RÉ)	DIAM 5 MM / 4 MM COMPR. 99 MM	CÂMBIO	1113 A 2213 CAM. E ÔNIBUS 317 261 0174
<b>10098</b>		PINO ALAVANCA MOLA EMBREAGEM M14 COMPR. 38 MM	14 X 1,50 X 22 MM	EMBREAGEM	L1313 AO 2013 A2213 352 291 0474
<b>10100</b>		PINO GUIA DA PINÇA DE FREIO	20 X 75 MM	FREIO	L709/710/912/914/ 1114/LO812/814 000 420 0050
<b>10105</b>		PINO FORQUILHA FREIO	12 X 35 X 43 MM	FREIO	L1313 / 1513/ 1519 2013/2213 1434012078
<b>10134</b>		PINO TRAVA PINO MOLA COMPR. 88 MM	ROSCA M10 X 1,50	EIXO TRASEIRO	L1113/ 1313/ 1513/ LPO 352 990 0337
<b>10136</b>		PINO APERTO CABO DO ACELERADOR	M6 X 1,00 MM	MOTOR	LEVES/MEDIOS/ MICROS APOS 1995 - ORIGINAL TAP130 658 ou 651
<b>10154</b>		PINO DIÂM. 20 MM	DIÂM. 20 X 113,5 COMPR. T. 125MM		A9418910957
<b>10324</b>		PINO PATIM FREIO MOLA FREIO AR 12X97MM	12 MM x 97 MM	FREIO	L1218/1418/1618 658 421 0074
<b>10359</b>		PINO PATIM FREIO AR(CONJUNTO) 30X1"X26MM(Adap)	30 X 1" X 26 MM	FREIO	FREIO A AR - TODOS 346 421 1174
<b>10402</b>		PINO ARRASTE G60/G85 - TRAMBULADOR "CONJUNTO ESFERA"	M18 X 1,50 X 24 MM ROSCA ÚTIL 13 MM CHAVE 18 MM	CÂMBIO	ATEGO 1318/1725/O500 G60/G85 970 260 2054
<b>10405</b>		PINO EMBREAGEM VIRABREQUIM	8,2 X 6,0 X 42,40 MM	EMBREAGEM	712C/ 1218/ 1318 / 1718/ 1518/ 1519/ 1521/ 1622/ 1623 906 991 0060

CÓD. PDX	FOTO	DESCRIÇÃO	MEDIDAS	APLICAÇÃO	CÓD. ORIGINAL
10434		PINO PATIM ALGEMA CURTO DIANT./TRAS.	22 x 27 MM	FREIO	1113 312 423 1818
10468		PINO GUIA-CABEÇOTE BLOCO MOTOR 14 X 22 MM	14 MM x 22 MM	MOTOR	OM314/321/ 352/352A 000007 014208
10469		PINO COM ABA E FURO 3 MM	DIÂM. 10 MM COMP.T. 56 MM		001444 010208
10518		PINO PATIM FREIO DIANT. TRAS. 30 MM	30 X 94,5 MM	FREIO	L 1313/1513/ 1519/ O 362 302 421 1074
10616		PINO LIMITADOR ABERTURA PORTA	6 x 20 MM	CARROCERIA	L 1618/20/21/ LN710/914/L1218/ 1428/LS1632 1444006106
10622		PINO MOLA TRASEIRA COM ROSQUEADO MONOBLOCO	M 35 X 3,00 X 140 MM	CARROCERIA	0355/0362/0364 344 322 0130
10793		PINO ROSCADO M12	M12 X 1,50 X 25 MM M10 X 1,50 X 28 MM COMP. TOT. 92 MM		A9733170074
10883		PINO COM ROSCA M10 NA TRANSVERSAL	DIÂM. 20 X 42 MM ROSCA M10 X 1,50		A 384 492 01 74
10891		PINO ROSCADO M10 COM ABA CHANFRADA 20 MM	M10 X 1,50 X 17 MM COMPR. 38 MM COMP. T. 43,5 MM		A 979 291 02 74
10896		PINO MANCAL COM RANHURA TORX	M20 X 1,50 X 12 MM COMP. 71 MM		A 971 260 02 27
10901		PINO DO ENGATE	DIÂM 20 x 116,6 MM		A 967 315 00 98
10917		PINO ROSCADO M10 COM ABA CHANFRADA 20 MM	M10 X 1,50 X 20 MM COMPR. TOT. 47 MM		A 695 991 00 15
10947		PINO DO ATUADOR - CONJUNTO C/ PINO ESF. E PORCA	COMP. T 136 MM DIÂM. 16 MM ROSCA M12 X 1,5		A9422500094



CÓD. PDX	FOTO	DESCRIÇÃO	MEDIDAS	APLICAÇÃO	CÓD. ORIGINAL
----------	------	-----------	---------	-----------	---------------

**11177**



**CEMENTADO**

PINO PATIM FREIO DIAN./TRAS.  
30mm "CEMENTADO"

**FREIO**

3024211074

**Lançamento**

**PINOS SCANIA**

**10092**



PINO GARFO CUICA  
TRASEIRO 16 X 48 MM

16 x 48 MM

**FREIO**

TODOS

150 262

**10623**



PINO TRAVA DO CAPO  
COMPR. 92 MM

14 x 2,00 X 39 MM

**CARROCERIA**

TR 112/ 113/ 142

331651

**10627**



PINO GUIA DO  
VIRABREQUIM

14 X 30 MM

**MOTOR**

111/ 112/ 142/ 94 E  
114 SÉRIE 4

131041

**10642**



PINO ROLETE GARFO DE  
CÂMBIO

12 X 30 MM

**CÂMBIO**

111/ 140/ 141/  
TR112/ 142

234017

**PINOS VW / MAN**

**10153**



PINO RADIADOR ÓLEO

14 X 27 MM

**RADIADOR DE  
ÓLEO**

CAMINHÕES /  
ÔNIBUS

TJG 121375

**10444**



PINO - EIXO PEDAL  
ACELERADOR

6,00 X 58,00 MM

**MOTOR**

7100/8150/13/  
15180/17210/  
18310

2VB 721 629

**10529**



PINO 20 MM  
SUSPENSÃO CABINE

20 X 150,8 MM

**CARROCERIA**

TJG 899.369.9

**10561**



PINO DE ARTICULAÇÃO

58 X Ø6 MM

2VB721629

**PINOS ZF**

**10500**



PINO POSICIONADOR  
COM ABA

18 X 32 MM  
ABA 21,70 MM

1290.395.089

**PINOS AGRALE**

**10588**



PINO MOLA

Ø25.4 X Ø15.9 X 135 MM

**AGRALE**

6010014052008

Componentes de direção e suspensão



# LINHA LEVE

A PDX Automotiva produz a mais completa linha de bieletas e terminais axiais para a linha leve. O novo catálogo 2024 também já está disponível.



Componentes de direção e suspensão



# WEBSITE

**Busca de produtos**

www.pdxautomotiva.com.br

Selecione um dos mecanismos de busca do nosso catálogo

**Pesquisa por veículo**

Tipo de peça:  
 Bielela  Terminal Axial

Modelo:

Montadora:

Ano:

Buscar

**Pesquisa por produto**

Pesquise por: Partnumber PDX; Código original da peça;

Buscar

**Consulte nosso catálogo digital !**

**Resultado da busca:**

Aplicação/Sistema	Cod. Original	Foto	Modelo	Ano
DIANT. DIREITA	51790078		IDEA ADVENTURE	2006 - 2017

@pdx\_automotiva



[www.pdxautomotiva.com.br](http://www.pdxautomotiva.com.br)

 PDXAutomotiva

 @pdx\_automotiva



**PEDREX IND. METALÚRGICA LTDA.**  
Rod. Waldomiro C. de Camargo, km 53,5  
Alto das Palmeiras - CEP 13308-200  
Itu - SP - Brasil